

[Důležité informace](#)

[Registrace/Přihlášení](#)

[Ostatní forma vzdělávání](#)

[Odhlášení](#)

[Hodnotící dotazník](#)

[Mobilní aplikace + notifikace](#)

Důležité informace



Úvod

Kolego, rádi bychom tě seznámili s novinkami ve Vzdělávacím modulu v myFoxu, které se pojí s prezenčními kurzy s lektorem.


Rozšíření modulu ti přinese hodně nových funkcionalit, pojdme si nejprve představit logiku jednotlivých typů kurzů, se kterými se můžeš v modulu setkat.

S orientací ti pomohou také naše nové příšerky.

■ Položka – typ kurzu v online podobě či prezenční kurz s lektorem, kurz je jednorázový a neopakuje se.




Příšerák pro odborné online jednorázové kurzy v oblasti soft a hard skills



Příšerák pro online jednorázové zákonné kurzy



Příšerák pro odborné prezenční jednorázové kurzy v oblasti soft a hard skills



Příšerák pro prezenční jednorázové zákonné kurzy

Curricula – jedná se o opakovaný kurz, který může být prezenční či online. U některých kurzů si můžeš typ pro opakování zvolit. Poznáš ho podle ikony s opakujícími se šipkami.




Příšerák pro odborné online opakované kurzy v oblasti soft a hard skills



Příšerák pro prezenční opakované zákonné kurzy



Příšerák pro online opakované zákonné kurzy



Příšerák pro odborné opakované prezenční kurzy v oblasti soft a hard skills



Důležité informace

U některých typů kurzů je požadavek absolvovat daný kurz nejprve prezenční formou s lektorem. Tomu říkáme „**Předpoklad**“. Pokud na tento případ narazíš v systému, budeš na něj automaticky odkázán. Pokud není splněn předpoklad, systém ti neumožní absolvovat kurz online nebo prezenční formou.

U některých školení ti umožňujeme výběr formy kurzu pro účely opakování a tedy doplnění potřebné kvalifikace. Jedná se o tzv. „**Požadavek**“, kdy ti systém nabídne všechny dostupné formy a pro úspěšné dokončení stačí vždy splnit jen jeden z nich. Ostatní formy kurzu ti budou následně odřazeny.

Program – jedná se o soubor školení (kurzů/workshopů), které na sebe tématicky či jiným způsobem navazují.



Spuštěním prezenčních kurzů v myFoxu se již nebudeš muset přihlašovat prostřednictvím Training Registration v inFoxu, na veškeré vzdělávání tedy využíváš jeden systém, a to je myFox!

Vyhledávání v katalogu – prezenční kurzy

Vyhledávat prezenční kurzy můžeš stejným způsobem, jako už znáš z online školení. Při vyhledávání můžeš použít různé typy filtrů, či klíčová slova.

The screenshot displays a web interface for searching courses. At the top, there is a search bar labeled "Hledat" with a magnifying glass icon, highlighted by a red box. To the left of the search bar is a button "Procházet podle kategorií" and to the right is "Jazyk a měna". Below the search bar, the text "7 KURZY" is visible, along with a "Zobrazení kalendáře" button and a grid/list toggle.

On the left side, there are several filter sections:

- "Vedené lektorem" and "Jen lekce" buttons with 'x' icons.
- "Upřesnit podle" section with a "Vymazat vše" link.
- "Typ vzdělávání" section with a dropdown menu showing "Vedené lektorem" (highlighted by a red box) and a "Vymazat" link.
- Checkboxes for "Zobrazit kurzy s obsahem online" (unchecked) and "Jen lekce" (checked).
- "Termín" section with "Začíná po" and "Začíná před" date pickers.
- "Místo" section with a dropdown menu.
- "Oblast školení" section with a dropdown menu.

The main content area shows two course cards, each featuring a blue cartoon character and a flipchart:

- Left card: "Efektivní komunikace (COURSE Efect_Com_CI)" with a "Zobrazit všechny třídy" button and a "Přifadit" button. A red box highlights a "↓ Další" button below the card.
- Right card: "Pracovní právo pro vedoucí zaměstna... (COURSE ITEM_PRAVO_HANKA)" with a "Zobrazit všechny třídy" button and a "Přifadit" button. A "↓ Další" button is also visible below the card.

Předpoklady a požadavky pro absolvování kurzu

Položka – jedná se o jednorázový typ kurzu, který může být prezenční či online.

Curricula – jedná se o opakovaný typ kurzu, který může být prezenční či online. Je zde systémově hlídáno datum platnosti. V případě, že si chceš přidělit kurz a je zde k dispozici curricula, prosím přiděli si vždy curriculum. Tím bude zajištěn požadavek pro opakování kurzu po konci platnosti. V případě, že bys nevěděl rady, kontaktuj **tým Vzdělávání a rozvoje zaměstnanců**.

Výsledky pro „první“

3
KURZY

Zobrazení kalendáře

Významnost

Upřesnit podle

Typ vzdělávání

Oblast školení

První pomoc
(ONLINE FirstAid_OZ)

★★★★★ (1) Zdarma

Máte nesplněné předpoklady
[Zobrazit předpoklady](#)

↓ Další

Školení první pomoci
(COURSE FirstAid_CZ)

Obsah: Co je první pomoc, stavy bezprostředně ohrožující život, bezvědomí, zástava dechu a oběhu, krvácení, nejčastější úrazy,...

[Zobrazit všechny třídy](#)

Přiřadit

↓ Další

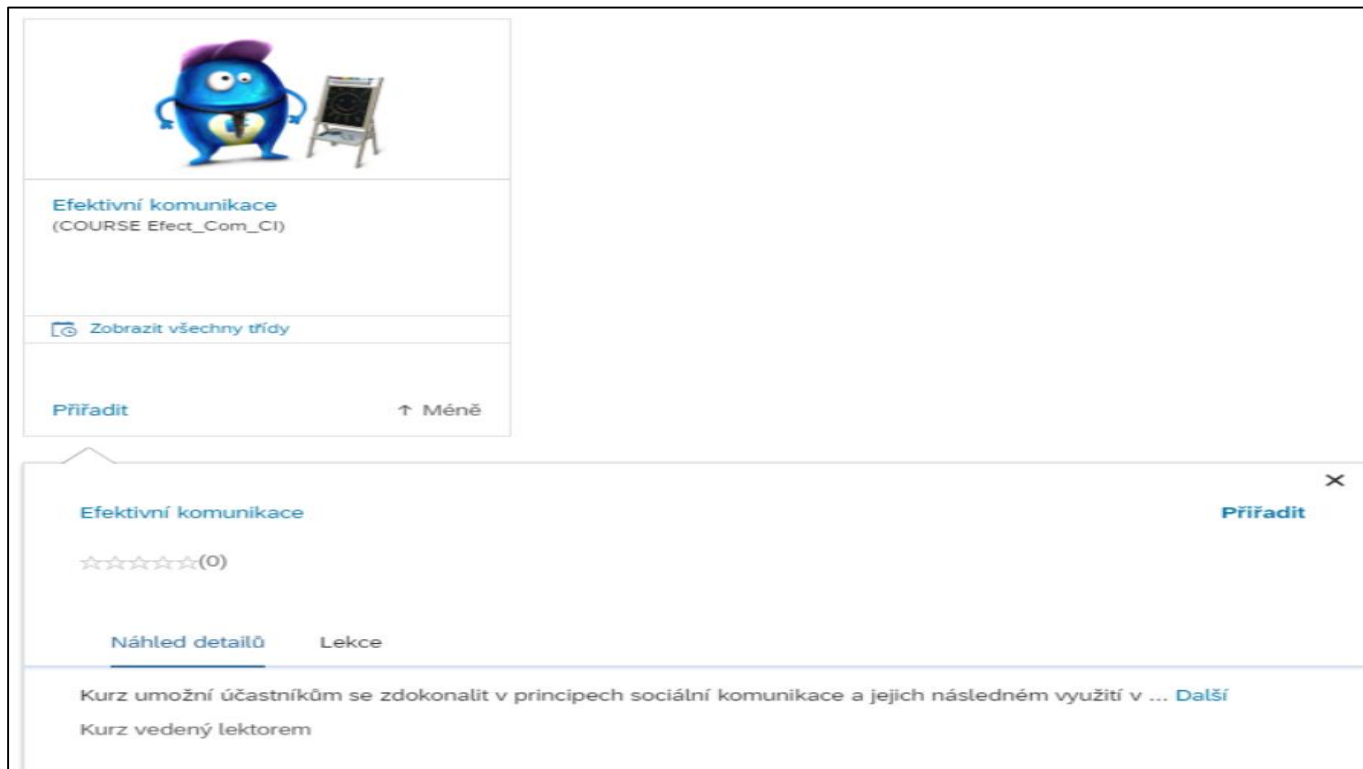
Školení první pomoci - opakovaný kurz

Vlastní přiřazení curricula

Registrace /Přihlášení

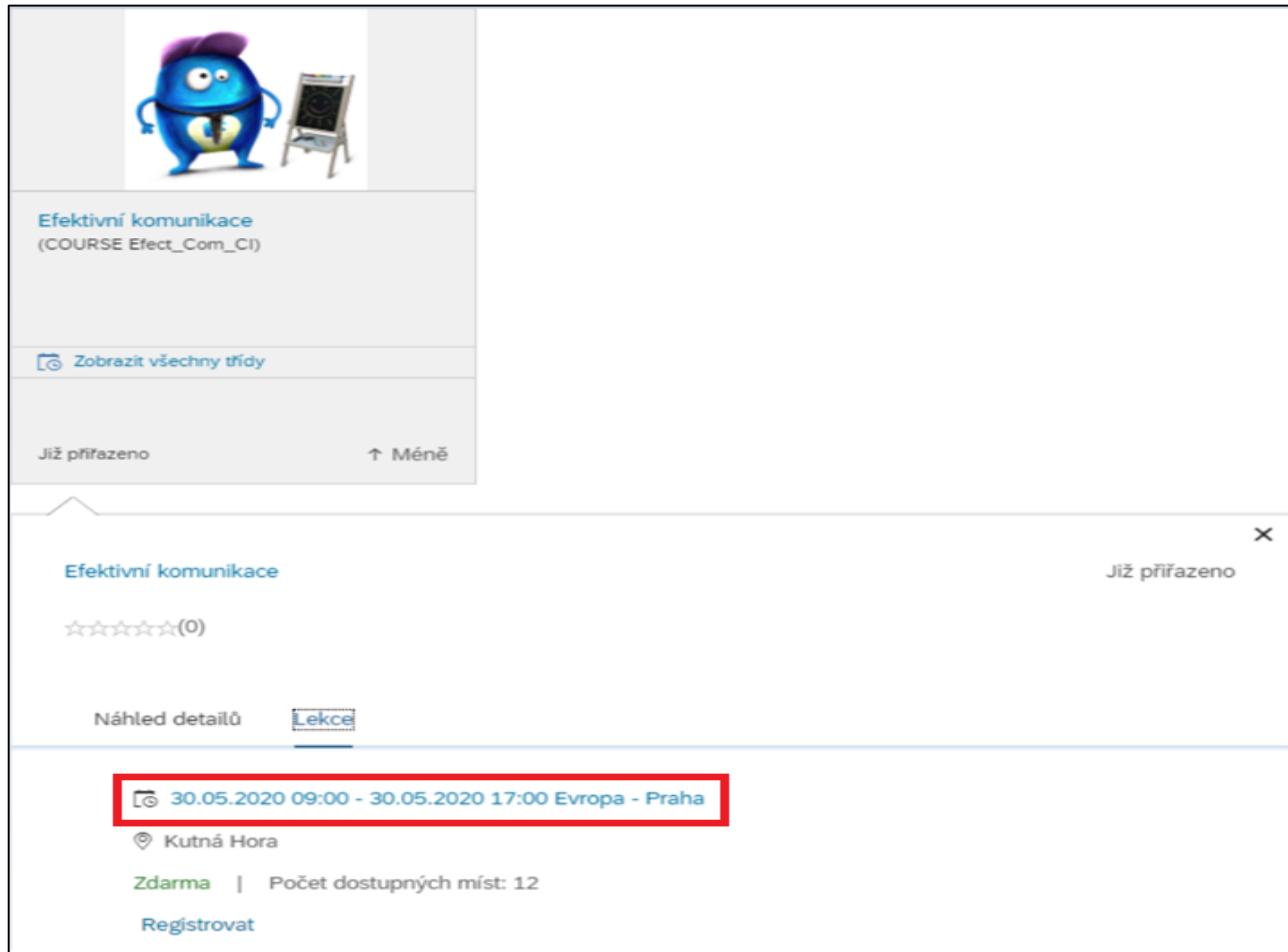
Zalíbil se ti workshop Efektivní komunikace a chceš se dozvědět více? Proklikni se na detail pomocí tlačítka „**Další**“, následně se dočteš více o obsahu kurzu a můžeš si prohlédnout vypsané termíny.

Pokud se na workshop přihlásíš, v dalším kroku se registruj na dostupný termín. V případě, že termín dostupný není, zažádej o něj (viz. Žádost o termín).



The screenshot shows a course detail page for "Efektivní komunikace" (Effective Communication). At the top, there is a cartoon character of a blue sphere with a purple hat and a yellow belly, standing next to a small blackboard on a stand. Below the character, the course title "Efektivní komunikace" is displayed in blue, with the course ID "(COURSE Effect_Com_CI)" underneath. A button labeled "Zobrazit všechny třídy" (Show all classes) is visible. At the bottom of the main card, there is a "Přidat" (Add) button and an "↑ Méně" (Less) button. Below this is a detailed view card for the same course, featuring a star rating of five stars with "(0)" reviews, a "Přidat" button, and tabs for "Náhled detailů" (Detail view) and "Lekce" (Lessons). The course description at the bottom reads: "Kurz umožní účastníkům se zdokonalit v principech sociální komunikace a jejich následném využití v ... [Další](#)" and "Kurz vedený lektorem".

Vybral sis termín, který ti nejvíce vyhovuje a zajímá tě více? Stačí na něj kliknout a objeví se ti více detailů.



The screenshot shows a course detail page for 'Efektivní komunikace' (Effective Communication). The course is identified as 'COURSE Efect_Com_CI'. It features a blue cartoon character and a chalkboard in the header image. Below the header, there is a button to 'Zobrazit všechny třídy' (Show all classes) and a status 'Již přiřazeno' (Already assigned) with an '↑ Méně' (Less) link. A modal window is open, displaying the course title 'Efektivní komunikace' and 'Již přiřazeno'. The rating is shown as five stars with '(0)' reviews. There are two tabs: 'Náhled detailů' (Detail view) and 'Lekce' (Classes). The 'Lekce' tab is active, showing a class scheduled for '30.05.2020 09:00 - 30.05.2020 17:00' in 'Evropa - Praha'. The location is 'Kutná Hora', the course is 'Zdarma' (Free), and there are '12' available spots. A 'Registrovat' (Register) button is at the bottom.

Efektivní komunikace
(COURSE Efect_Com_CI)

Zobrazit všechny třídy

Již přiřazeno ↑ Méně

Efektivní komunikace Již přiřazeno

☆☆☆☆☆(0)

Náhled detailů Lekce

30.05.2020 09:00 - 30.05.2020 17:00 Evropa - Praha

Kutná Hora

Zdarma | Počet dostupných míst: 12

Registrovat

Pokud ti vše vyhovuje, zaregistruj se prostřednictvím tlačítka „**Registrovat**“ a když termín nevyžaduje další schvalování systém tvoji registraci potvrdí.

The screenshot shows a course registration interface. At the top left, there is a logo and a link 'Přejít na přehled kurzů'. Below that, the course ID '422' and the title 'Efektivní komunikace' are displayed. The main content area contains the following details:

- Počet míst k dispozici: 12
- Zahájení: Úterý, 26.05.2020 09:00
- Konec: Úterý, 26.05.2020 17:00
- Primární místo: Pardubice
- Cena: Zdarma

A blue button labeled 'Registrovat' is highlighted with a red rectangle. Below the button, the text 'Uzavření registrací: 26.05.2020 09:00' is visible. The bottom section, titled 'Informace o lekci', contains a harmonogram table and a list of lecturers.


Harmonogram třídy (všechny časy se zobrazují v časovém pásmu této třídy)	
Den 1: Úterý, 26.05.2020	
09:00 - 17:00	Cisco m.room, 1th floor (CISCO), U Zámečku 27, Pardubice

Lektoři

- PV Primární Pavel Všechný

Tvá registrace proběhla úspěšně. Jak jinak to poznat, než díky „palci nahoru“. Chceš si po potvrzení tvé registrace na termín připomenout detaily? K tomuto slouží tlačítko „**Viz detaily lekce**“.




Potvrzení

 **Váš stav registrace je: Zapsán na školení**
Blahopřejeme Tomáš Marný, Vaše místo je úspěšně rezervováno.
E-mailová notifikace je odeslána na adresu mkrskova@cz.foxconn.com

Zde jsou informace o vaší lekci

422


Efektivní komunikace

 Zahájení Úterý, 26.05.2020 09:00 Konec Úterý, 26.05.2020 17:00	 Primární místo Pardubice	 Primární lektor Primární Pavel Všeználek
---	--	--

[Viz detaily lekce](#)



Pro prokliknutí tě systém nasměruje na detaily, viz. screen níže.

[Zpět](#) [Přejít na přehled kurzů](#)

 Jste zaregistrováni pro tuto lekci. [Viz potvrzení registrace](#)


422

Efektivní komunikace


 Zahájení Úterý, 26.05.2020 09:00 Konec Úterý, 26.05.2020 17:00	 Primární místo Pardubice	Cena Zdarma
--	---	------------------------------

Poslední den ke stažení registrace z této lekce je 26.05.2020 v 17:00 [Stáhnout registraci](#)

Informace o lekci

Harmonogram třídy (všechny časy se zobrazují v časovém pásmu této třídy)	
Den 1: Úterý, 26.05.2020	
09:00 - 17:00	 Cisco m.room, 1th floor (CISCO), U Zámečku 27, Pardubice

Lektoři

 **PV** Primární
Pavel Všeználek

Ve své kartě „**Vzdělávání**“ se můžeš podívat na veškeré formy kurzů, které na tebe čekají k proškolení. Prezenční kuzy, na které jsi již registrován můžeš najít díky filtru – použitím volby „**Registrace**“.

The screenshot shows the 'Vzdělávání' (Education) section of a user interface. At the top, there is a search bar with the text 'Search for actions or people'. Below it, there are navigation tabs: 'Moje Vzdělávání', 'Můj tým', and 'Kurzy lektora'. The main content area is titled 'Moje přiřazené vzdělávání' (My assigned education). It features a search bar with the text 'Klíčové sl... Název nebo ID kurzu' and a dropdown menu currently set to 'Registrace', which is highlighted with a red box. To the right of the search bar is another dropdown menu labeled 'Všechny typy přiřazení'. Below the search bar, there is a section titled 'BEZ PRIORITY' and a 'ZAREGISTROVÁNO' button. The main content area displays a course card for 'Efektivní komunikace' (Effective communication) with the course ID 'COURSE Efect_Com_CI rev.1 18.05.2020' and the start date 'Začíná 29.05.2020 v Pardubice'. To the right of the course card is a pie chart titled 'Curriculum - balíček kurzů' (Curriculum - course package) showing a distribution of course types.

Po úspěšném zaregistrování na termín prezenčního školení ti systém automaticky pošle pozvánku do Outlook kalendáře. Nemůže se ti tedy stát, že bys na kurz zapomněl.

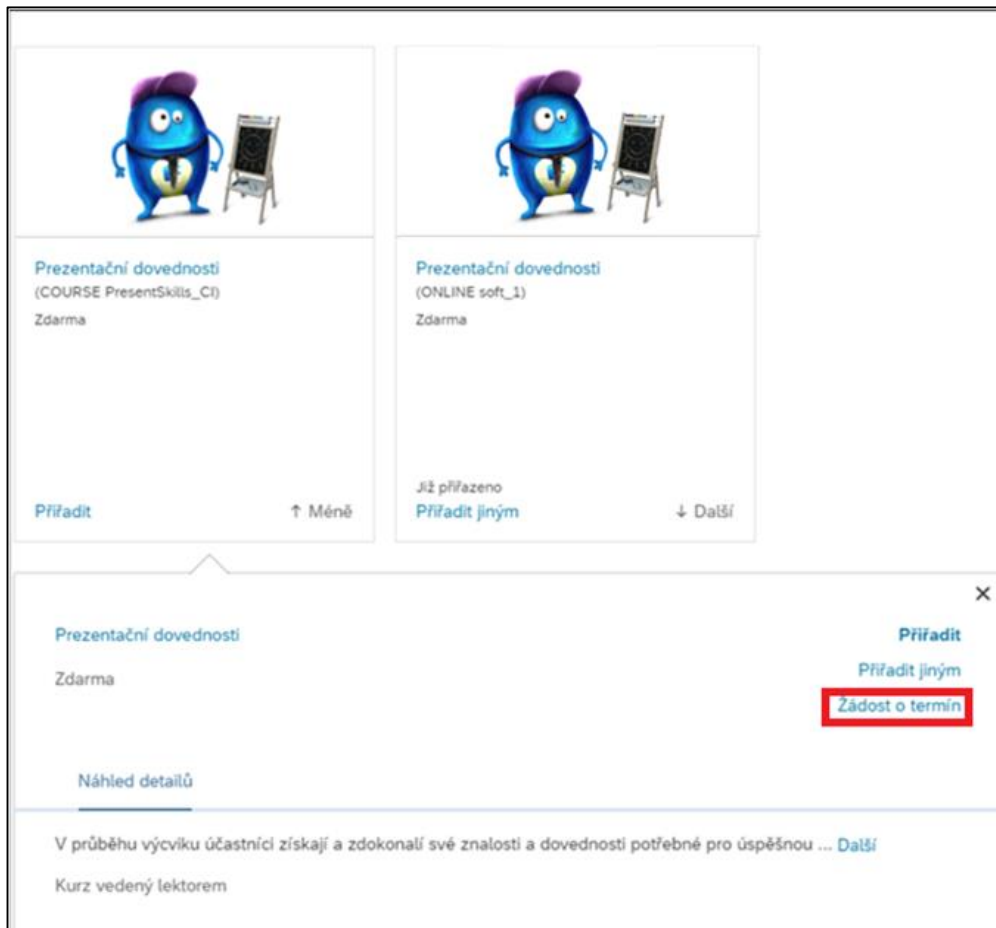
The screenshot shows an Outlook interface with a meeting invitation. The ribbon includes 'FILE' and 'MEETING' tabs. The 'MEETING' tab has buttons for 'Delete', 'Accept', 'Tentative', 'Decline', and 'Respond'. Below these are 'Meeting Notes' and 'Calendar' buttons. A 'Quick Steps' pane on the right shows 'To Manager', 'Done', 'Reply & Delete', and 'Create New'. The meeting details are as follows:

- From: system@successfactors.eu
- Subject: Efektivní komunikace
- Required: The organizer has not requested a response for this meeting. This appointment conflicts with another one on your calendar.
- When: Tuesday, May 26, 2020 9:00 AM-5:00 PM
- Location: Pardubice (Cisco m.room, 1th floor (CISCO), U Zámečku 27, Pardubice)

The calendar view shows the meeting on Tuesday, May 26, from 9 AM to 10 AM. The meeting title is 'Efektivní komunikace' and the location is 'Pardubice (Cisco m.room, 1th floor (CISCO), U Zámečku 27, Pardubice)'. The sender is 'system@successfactors.eu'. At the bottom of the calendar view, the text reads: 'COURSE Efect_Com_CI 18.05.2020 10:22 Evropa - Praha - Efektivní komunikace - Časový úsek 1'.

Žádost o termín

Pokud byses rád přihlásil na školení a není k dispozici žádný vyhovující termín, můžeš si o něj zažádat. Žádost o termín můžeš vyplnit přímo na daném kurzu kliknutím na **“Žádost o termín”**.



The screenshot displays a user interface for course management. At the top, there are two course cards, each featuring a blue cartoon character and a flipchart. The first card is for 'Prezentační dovednosti (COURSE PresentSkills_CI)' and is marked 'Zdarma'. Below it are buttons for 'Přiřadit' and '↑ Méně'. The second card is for 'Prezentační dovednosti (ONLINE soft_1)', also 'Zdarma', and is marked 'Již přiřazeno'. Below it are buttons for 'Přiřadit jiným' and '↓ Další'. Below these cards is a detailed view of the second course. It shows the course title, 'Zdarma', and a 'Náhled detailů' link. On the right side of this view, there are three buttons: 'Přiřadit', 'Přiřadit jiným', and 'Žádost o termín', with the latter being highlighted by a red rectangle. At the bottom of the detailed view, there is a text snippet: 'V průběhu výcviku účastníci získají a zdokonalí své znalosti a dovednosti potřebné pro úspěšnou ... Další' and 'Kurz vedený lektorem'.

Po prokliknutí se před tebou otevře dialogové okno viz. screen níže. V sekci „**Žádost o termín**“ následně stačí vyspecifikovat požadované datum konání školení, zvolit místo a případně připojit komentář a kliknout na „**Žádost**“.

— Zpět
Registrace

Prezentační dovednosti ⓘ
COURSE PresentSkills_CI
Kontrola: 1 - 18.05.2020 13:43 Evropa - Praha
Popis položky: Bez popisu

> AKTUÁLNÍ REGISTRACE

> DOSTUPNÉ LEKCE

▼ ŽÁDOST O TERMÍN

Požadavek k datu: 31.05.2020 ⓘ
(DD.MM.YYYY)

Preferovaná oblast: [dropdown]

Preferované umístění: Pardubice (PCE) ▼

Komentáře: Dle požadavku vedoucího potřebuji zaškolení na tento kurz

Žádost

Zobrazí se před tebou potvrzující dialogové okno s přehledem zvoleného termínu a místa konání.

← Zpět
Registrace

Prezentační dovednosti ⓘ
COURSE PresentSkills_CI
Kontrola: 1 - 18.05.2020 13:43 Evropa - Praha
Popis položky: Bez popisu

> AKTUÁLNÍ REGISTRACE

> DOSTUPNÉ LEKCE

∨ ŽÁDOST O TERMÍN

Datum poslední žádosti	Požadavek k datu	Preferovaná oblast	Preferované umístění	Důvod zvýraznění	Komentáře	Odebrat
21.05.2020	31.05.2020		Pardubice		Dle požadavku vedoucího, potřebuji zaškolení na tento kurz.	<input type="checkbox"/> Odebrat

V okamžiku kdy bude vypsán termín příslušného školení, přijde ti do e-mailu zpráva o vypsání termínu školení a budeš se na něj moci přihlásit.

Zařazení na čekací listinu

V případě naplnění maximální kapacity na termínu, můžeš využít možnost zařazení do tzv. „**Pořadníku**“. Pokud se někdo z účastníků odhlásí, systém tě automaticky na tento termín zapíše a obdržíš do e-mailu notifikaci viz. zmíněno výše.

The screenshot displays a user interface for booking a course. At the top, there are two course cards. The left card is for 'První pomoc (ONLINE FirstAid_OZ)' with a 5-star rating and 'Zdarma' (Free). The right card is for 'Školení první pomoci (COURSE FirstAid_CZ)'. Below these is a detailed view of the 'Školení první pomoci' course, which is already assigned to the user. The course details include the date and time '23.05.2020 09:00 - 23.05.2020 11:00', the location 'Evropa - Praha' and 'Pardubice - Black Widow, 0st floor (HR), U Zámečku 27, Pardubice', and the price 'Zdarma'. A red box highlights the date, time, and location information. The course is currently on a 'Pořadník' (waiting list) with 0 available spots.

Stačí nalézt požadovaný termín školení, kliknout na něj a zvolit možnost „Zařadit do pořádníku“.

The screenshot shows a course registration interface. At the top, there is a link 'Přejít na přehled kurzů' and a course ID '420'. The main title is 'Školení první pomoci'. Below this, there is a summary section with the following details:

- 0 v pořádníku
- Zahájení: **Sobota, 23.05.2020 09:00**
- Konec: **Sobota, 23.05.2020 11:00**
- Primární místo: **Pardubice**
- Cena: **Zdarma**

A red box highlights the 'Zařadit do pořádníku' button, which is labeled 'Požadované schválení'. Below the button, it says 'Pořádník se uzavře 23.05.2020 v 09:00'. Below the summary, there is a section 'Informace o lekcí' with a sub-section 'Harmonogram třídy (všechny časy se zobrazují v časovém pásmu této třídy)'. The schedule shows 'Den 1: Sobota, 23.05.2020' with a time slot '09:00 - 11:00' and location 'Black Widow, 0st floor (HR), U Zámečku 27, Pardubice'. To the right, the 'Lektoři' section lists 'Primární Pavel Všeználek'.

Následně se ti zobrazí potvrzení s informací o tvé pozici na pořadníku.

The screenshot shows a web interface for course registration. At the top, there is a navigation bar with a logo and a link 'Přejít na přehled kurzů'. Below this, a red-bordered box contains the text 'Vaše pozice v pořadníku: 1.'. The main heading is '420 Školení první pomoci'. Below the heading, there is a summary box with the following details: '1 v pořadníku', 'Zahájení: Sobota, 23.05.2020 09:00', 'Konec: Sobota, 23.05.2020 11:00', 'Primární místo: Pardubice', and 'Cena: Zdarma'. A note at the bottom right of this box states 'Požadované schválení' and 'Poslední den ke stažení registrace z této lekce je 23.05.2020 v 11:00' with a 'Stáhnout registraci' link. Below the summary box is a section titled 'Informace o lekci'. It contains a box for the 'Harmonogram třídy' (class schedule) and a box for 'Lektoři' (lecturers). The schedule box shows 'Den 1: Sobota, 23.05.2020' and a time slot '09:00 - 11:00' at the location 'Black Widow, 0st floor (HR), U Zámečku 27, Pardubice'. The lecturers box lists 'Primární Pavel Všechnálek'.

Přejít na přehled kurzů

Vaše pozice v pořadníku: 1.

420
Školení první pomoci

1 v pořadníku

Zahájení
Sobota, 23.05.2020 09:00

Konec
Sobota, 23.05.2020 11:00

Primární místo
Pardubice

Cena
Zdarma

Požadované schválení
Poslední den ke stažení registrace z této lekce je 23.05.2020 v 11:00 [Stáhnout registraci](#)

Informace o lekci

Harmonogram třídy (všechny časy se zobrazují v časovém pásmu této třídy)

Den 1: **Sobota, 23.05.2020**

09:00 - 11:00 **Black Widow, 0st floor (HR), U Zámečku 27, Pardubice**

Lektoři

Primární Pavel Všechnálek

Přihlášení na prezenční kurz s požadavkem na schválení

Přihlášení na termín kurzu může být někdy spojeno s požadavkem na schválení tvého vedoucího, či dalších zodpovědných osob. Systém tě při registraci vždy upozorní. Můžeme si společně ukázat na kurzu První pomoci. Postup registrace je totožný jako výše, u části věnované registraci na prezenční kurz.


The screenshot shows a course registration interface. At the top, there is a link 'Zpět' and a text 'Přejít na přehled kurzů'. Below this, the course title 'Školení první pomoci' is displayed with a dropdown arrow and the number '414'. The course details are as follows:

- Počet míst k dispozici: 30
- Zahájení: Pondělí, 25.05.2020 09:00
- Konec: Pondělí, 25.05.2020 11:00
- Primární místo: Pardubice
- Cena: Zdarma

A red box highlights the registration requirements section, which includes the text 'Požadované schválení' and a blue 'Registrovat' button. Below the button, it says 'Uzavření registrace: 25.05.2020 09:00'. At the bottom, there is a section 'Informace o lekci' with a sub-section 'Harmonogram třídy (všechny časy se zobrazují v časovém pásmu této třídy)' showing 'Den 1: Pondělí, 25.05.2020' and a 'Kontaktní údaje' section with 'Darina Papakiriakosová'.

Po požadavku na registraci na termín tě systém upozorní, že tvůj požadavek musí nejprve schválit vedoucí, či jiná pověřená osoba. Status schvalování můžeš sledovat přímo v systému, či v emailu díky notifikacím, které ti bude systém automaticky odesílat. Informaci o požadavku na schválení dostane také osoba, která má požadavek schválit.

Potvrzení


 **Vaše žádost čeká na schválení.**
Tomáš Marrý, vaše žádost byla přijata a čeká na schválení.
E-mail s notifikací bude odeslán také na mkrskova@cz.foxconn.com, až bude vaše žádost schválena.

Informace o schvalování


Krok schválení	Schvalující	Stav
Krok 1 z 1 - Supervisor	Prokop Dveře	Čeká na schválení

Zde jsou informace o vaší lekci

414
Školení první pomoci

 Zahájení
Pondělí, 25.05.2020 09:00


Konec
Pondělí, 25.05.2020 11:00

 Primární místo
Pardubice

[Viz detaily lekce](#)

Po potvrzení tvé žádosti vedoucím uvidíš v systému, že jsi úspěšně registrován a můžeš se těšit na pozvánku do kalendáře.



Potvrzení

 **Váš stav registrace je: Zapsán na školení**
Blahopřejeme Tomáš Marrý, Vaše místo je úspěšně rezervováno.

Zde jsou informace o vaší lekci

414

Školení první pomoci

 Zahájení  Primární místo

Pondělí, 25.05.2020 09:00 **Pardubice**

Konec

Pondělí, 25.05.2020 11:00

[Viz detaily lekce](#)

Storno Politika

Pokud je u kurzů finanční náklad (např. externí školení) jsou zde nastavena pravidla pro odhlášení z konkrétního termínu. V rámci těchto pravidel můžeme určovat částku, kterou ti strhneme, a to i v případě, že se daného školení nezúčastníš či se neodhlásíš včas. Na tyto podmínky tě systém vždy upozorní již před samotnou registrací. Pro úspěšné dokončení registrace bude potřeba souhlasit se storno politikou zaškrtnutím políčka „Četl jsem zásady zrušení a souhlasím s nimi“.

Registrace

419
MS Excel - Level 1 - Externí

Zahájení: **Pátek, 29.05.2020 10:15**
Konec: **Pátek, 29.05.2020 11:15**

Primární místo: **Pardubice**

Cena: **900.00 CZK**

Detaily objednávky

Účastník: Tomáš Marný

Informace o schvalování

Krok schválení: Krok 1 z 2 - Learning Admin
Schvalující: [Zobrazit všechny schvalující](#)

[Zobrazit všechny kroky](#)

Detaily platby

Kód účtu: CZC001-CZC001

***Zásady zrušení**
 Četl jsem zásady zrušení a souhlasím s nimi. [Viz zásady zrušení](#)

[Zkontrolovat registraci](#) [Storno](#)

Pro detailní informace o storno politice máš možnost kliknout na „ viz. zásady zrušení“.

Detaily objednávky
Účastník
Tomáš Marý

Informace o schvalování
Krok schválení Schvalující
Krok 1 z 2 - Learning Admin Zobrazit všechny s
Zobrazit všechny kroky

Detaily platby
Kód účtu
CZC001-CZC001

*Zásady zrušení
 Četl jsem zásady zrušení a souhlasím s nimi. [Viz zásady zrušení](#)

Zásady zrušení
Pravidla Storno politiky
Odhlášení více jak 3 pracovní dny před termínem školení - bez storno poplatku
Odhlášení 3 pracovní dny před termínem - storno 25 % z částky
Odhlášení 2 pracovní dny před termínem - storno 50 % z částky
Odhlášení 1 pracovní den před termínem - storno 75 % z částky
Odhlášení v den školení - storno 100 % z částky

Zavřít

Po odsouhlasení storno politiky a potvrzení registrace se můžeš finálně přihlásit. Pokud je zde nastaven požadavek na schválení, je potřeba vyčkat, až budeš mít daný termín schválený.

Téměř hotovo! Zkontrolujte své informace

419
MS Excel - Level 1 - Externí

Zahájení Primární místo
Pátek, 29.05.2020 10:15 **Pardubice**

Konec
Pátek, 29.05.2020 11:15

Souhrn objednávky

Účastník	Počet míst	Cena na místo	Celkem
Tomáš Marrý	1	900.00 CZK	900.00 CZK

Informace o schvalování

Krok schválení Schvalující
Krok 1 z 2 - Learning Admin Více schvalujících

Detaily platby

Kód účtu
CZC001-
CZC001

Zásady zrušení
 Četl jsem zásady zrušení a souhlasím s nimi.

[Dokončit registraci](#) [Upravit](#)

Pokud se odhlásíš později než 3 dny před konkrétním termínem, budeme ti účtovat procentuální částku z kurzu dle pravidel storno podmínek.

Upozornění


Podrobnosti o varování:

- Částka refundace, kterou chcete získat, je 900.00 Česká koruna (CZK).
- [Storno podmínky](#)

Chcete i přes to pokračovat?

Ne Ano



Potvrzení

 **Váš stav registrace je: Zapsán na školení**
Blahopřejeme Tomáš Marný, Vaše místo je úspěšně rezervováno.
E-mailová notifikace je odeslána na adresu mkrskova@cz.foxconn.com

Zde jsou informace o vaší lekci

Číslo objednávky: **ORDNO-123** [Zásady zrušení](#)

436
MS Excel - Level 1 - Externí

 Zahájení **Sobota, 30.05.2020 09:00**  Primární místo **Pardubice**

Konec
Sobota, 30.05.2020 10:00

[Viz detaily lekce](#)

Program

Registrace na dílčí části programu probíhá stejným způsobem jako registrace na kurzy viz. výše. Pro vyhledávání této formy kurzu můžete využít filtr „**Programy**“.

The screenshot displays a user interface for course management. The main section is titled "Moje přiřazené vzdělávání" (My assigned education) and includes a search bar with the placeholder "Klíčové slovo" (Keyword) and "Název nebo ID kurzu" (Name or course ID). A dropdown menu is set to "Programy" (Programs), and another dropdown shows "Všechny typy přiřazen" (All types assigned). A warning message states "Máte žádosti čekající na schválení" (You have requests pending approval). Below this, a section titled "ŽÁDNÝ TERMÍN" (NO DATE) features a blue cartoon character icon and the text "Další k dokončení: BLOK I" (Next to complete: BLOCK I). The course title "POVINNÉ Pracovní právo pro vedoucí zaměstnance" (Mandatory Labor Law for Supervisors) is displayed, along with the program ID "PROGRAM Program_Hanka_Pravo" and a "ZOBRAZIT PROGRAM" button. The right sidebar contains a "Curriculum - balíček kurzů" (Curriculum - package of courses) section with a red circle icon and "Po termínu (8)" (After term (8)). Below it is the "Historie vzdělávání" (Learning history) section with a "Zobrazit vše" (Show all) button. The bottom of the sidebar shows "NAPOSLEDY PŘIDÁNO" (RECENTLY ADDED) with a course "Efektivní komunikace" (Effective communication) marked with a green checkmark.

Po kliknutí na „**Zobrazit program**“ se ti zobrazí bližší detail programu. K jeho absolvování se vážou pravidla, která jsou u něj uvedená (např. blok 2 nemůžeš zahájit předtím, než dokončíš blok 1, apod.). Po dokončení programu jej můžeš dobrovolně a anonymně ohodnotit prostřednictvím hvězdiček. Pokud je k programu vázán hodnotící dotazník, systém tě vyzve k jeho vyplnění, viz návod Hodnotící dotazníky.

← Zpět
Pracovní právo pro vedoucí zaměstnance (Program_Hanka_Pravo) ★★★★★ Zatím nehodnoceno

Otevřený 0.00%

Pracovní právo pro vedoucí zaměstnance.

2.00 HODINY
DELKA

* Požadováno pro dokončení programu

∨ BLOK I

* Pracovní právo pro vedoucí zaměstnance - část 1 REGISTROVAT ∨

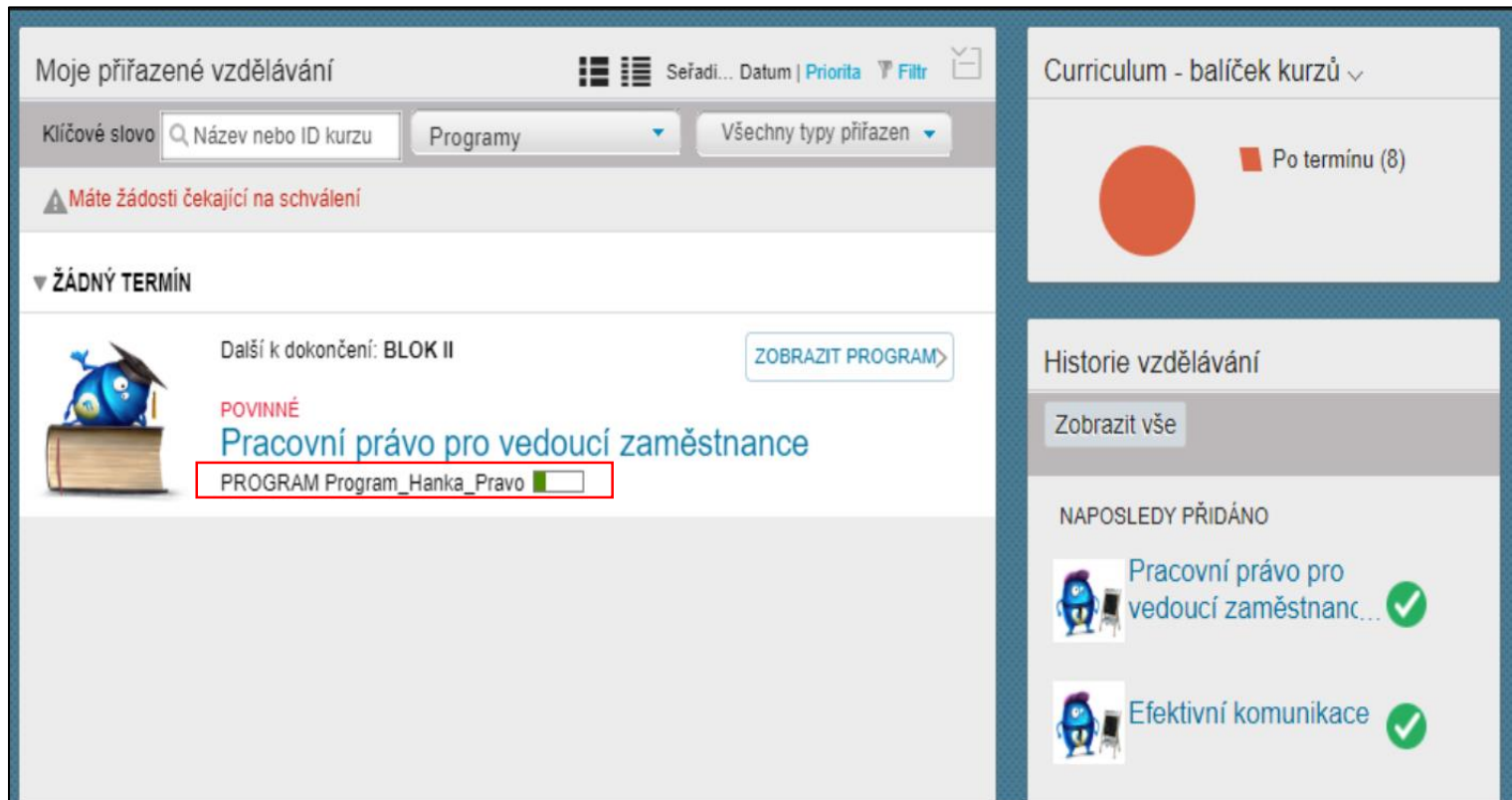
Pracovní právo pro vedoucí zaměstnance - část 1

> BLOK II

> BLOK III

> BLOK IV

Status plnění programu můžeš sledovat na své kartě „**Vzdělávání**“: Např. po absolvování bloku 1 se ti na programu zobrazí průběh plnění viz. screen níže.




Moje přiřazené vzdělávání

Klíčové slovo Programy Seřadi... Datum | Priorita | Filtr

⚠ Máte žádosti čekající na schválení

▼ ŽÁDNÝ TERMÍN

 Další k dokončení: BLOK II [ZOBRAZIT PROGRAM>](#)

POVINNÉ
Pracovní právo pro vedoucí zaměstnance
PROGRAM Program_Hanka_Pravo



Curriculum - balíček kurzů

Po termínu (8)

Historie vzdělávání

Zobrazit vše

NAPOSLEDY PŘIDÁNO

-  Pracovní právo pro vedoucí zaměstnanc... ✓
-  Efektivní komunikace ✓

Status dokončení jednotlivých částí programu můžeš sledovat v náhledu na jeho detail viz. screen níže.

The screenshot shows a web interface for tracking the completion of a program. At the top, it says 'Pracovní právo pro vedoucí zaměstnance (Program_Hanka_Pravo)' and 'Zatím nehodnoceno'. A progress bar for 'Otevřený' is highlighted with a red box, showing 25.00% completion. Below this, the program title is repeated, followed by '2.00 HODINY DÉLKA'. A note indicates 'Požadováno pro dokončení programu'. The program is divided into three blocks: 'BLOK I' (completed), 'BLOK II', and 'BLOK III'. Each block contains a sub-item 'Pracovní právo pro vedoucí zaměstnance - část 1', 'část 2', and 'část 3' respectively.

← Zpět
Pracovní právo pro vedoucí zaměstnance (Program_Hanka_Pravo) Zatím nehodnoceno

Otevřený ██████████ 25.00%

Pracovní právo pro vedoucí zaměstnance.

2.00^{HODINY}
DÉLKA

* Požadováno pro dokončení programu

▼ BLOK I ✔

* Pracovní právo pro vedoucí zaměstnance - část 1 Dokončeno
Pracovní právo pro vedoucí zaměstnance - část 1

▼ BLOK II

* Pracovní právo pro vedoucí zaměstnance - část 2 ▼
Pracovní právo pro vedoucí zaměstnance - část 2

▼ BLOK III

* Pracovní právo pro vedoucí zaměstnance - část 3
Pracovní právo pro vedoucí zaměstnance - část 3

Při úspěšném dokončení všech částí programu a vyplnění hodnotícího dotazníku (je-li vyžadován) se ti propadá splnění programu do tvé „**Historie vzdělávání**“. Postup pro vyplnění hodnotícího dotazníku je stejný jako v návodu Hodnotící dotazníky.

Moje přiřazené vzdělávání

Seřadí... Datum | Priorita | Filtr

Klíčové slovo Programy Všechny typy přiřazen

⚠ Máte žádosti čekající na schválení

Neexistují žádné položky odpovídající vašim kritériím.

Curriculum - balíček kurzů

Po termínu (8)

Historie vzdělávání

Zobrazit vše

NAPOSLEDY PŘIDÁNO











- Pracovní právo pro vedoucí zaměstnanc... ✓
- Pracovní právo pro vedoucí zaměstnanc... ✓

Zde si můžeš prohlédnout bližší detail. V historii vidíš jak celý program, tak i absolvované dílčí části programu.

← Zpět

Absolvované vzdělávání

Zobrazit dokončení:

Datum dokončení *	Název <input type="text"/>	Stav <input type="text" value="Vše"/>	Akce
21.05.2020 15:16	 Pracovní právo pro vedoucí zaměstnance	Program dokončen	
21.05.2020 15:16	 Pracovní právo pro vedoucí zaměstnance - část 3	Kurz dokončen	
21.05.2020 15:16	 Pracovní právo pro vedoucí zaměstnance - část 4	Kurz dokončen	
21.05.2020 15:15	 Pracovní právo pro vedoucí zaměstnance - část 2	Kurz dokončen	
21.05.2020 15:12	 Pracovní právo pro vedoucí zaměstnance - část 1	Kurz dokončen	

← Zpět

Absolvované vzdělávání



Zobrazit dokončení:

Vše

Datum dokončení *	Název			
21.05.2020 15:16	Pracovní právo pro vedoucí zaměstnance			
21.05.2020 15:16	Pracovní právo pro vedoucí zaměstnance - část 3			
21.05.2020 15:16	Pracovní právo pro vedoucí zaměstnance - část 4		Kurz dokončen	
21.05.2020 15:15	Pracovní právo pro vedoucí zaměstnance - část 2		Kurz dokončen	
21.05.2020 15:12	Pracovní právo pro vedoucí zaměstnance - část 1		Kurz dokončen	
21.05.2020 14:53	Efektivní komunikace		Kurz dokončen	
01.03.2019 14:08	Příchozí notifikace		Online kurz dokončen	

Pracovní právo pro vedoucí zaměstnance

Datum dokončení: 21.05.2020 15:16

- Zobrazit podrobn...
- Tisk potvrzení
- Zobrazit aktivity ...

Položky: 7

* Všechna data jsou pro časové pásmo Evropa - Praha.

Ostatní forma vzdělávání

Nastoupil jsi nově do společnosti a máš absolvovat některá školení v rámci Adaptační doby? Systém ti tyto tréninky a požadavky na zaškolení přiřadí automaticky. V některých případech ti tvé zaškolení bude potvrzovat přímý nadřízený. Jak tyto tréninky poznáš a jak je dokončíš se dočteš níže.

Zaškolení můžeš provést pomocí samostudia, či společně s vedoucím. Pro dokončení zaškolení klikni na tlačítko „**Požadovat dozor**“ a požádej svého vedoucího o potvrzení.

The screenshot displays a user interface for 'Moje přiřazené vzdělávání' (My assigned training). It features a search bar with 'Klíčové slovo' and 'se', a 'Vybrat vše' dropdown, and a 'Všechny typy přiřazen' dropdown. Below this, a section titled 'ŽÁDNÝ TERMÍN' (No deadline) lists a course: 'Seznámení s Pracovní pozicí' (Mandatory, POVINNÉ) with a 'POŽADOVAT DOZOR' button highlighted in a red box. The course details include 'OTHER JD_OTH rev.1 30.03.2020', a description 'Základní seznámení s JD', type 'Jiná výuka', and a duration of '4 HODINY' (4 hours) and 'DELKA' (length). The right sidebar shows 'Curriculum - balíček kurzů' with a 'Termín za 30 dní (1)' indicator, 'Historie' (History) with a '1' notification, 'Odkazy' (Links) with 'Moje rychlé návody', 'Moje objednávky', and 'Možnosti a nastavení', 'Doporučení' (Recommendations), and 'Obsaženo' (Completed).

Pomocí tlačítka „**Přidat pozorovatele**“ vyber svého vedoucího.

Spravovat pozorovatele kontrolního seznamu ?

Seznámení s Pracovní pozicí

OTHER JD_OTH2

Přidejte jednu či více osob, které budou mít dozor nad dokončením řady úkolů. Odeslané žádosti se zobrazí v plánech vzdělávání příslušných osob.

✓ **ODESLAT NOVÉ ŽÁDOSTI O POZOROVÁNÍ**

+ Přidat pozorovatele

Neexistují žádné neodeslané žádosti o pozorování

Odeslané žádosti o pozorování

Neexistují žádné odeslané žádosti o pozorování

Uživatel

[Nápověda](#)

Hledat: Uživatel

Zadejte hodnotu do všech polí, která chcete použít pro filtrování hledání. Klepnutím na tlačítko Hledat zobrazíte výsledky.

ID uživatele:	Začíná	<input type="text"/>
Příjmení:	Začíná	<input type="text" value="marný"/>
Jméno:	Začíná	<input type="text"/>
Kódy pracovních pozic:	Začíná	<input type="text"/>
Organizace:	Začíná	<input type="text" value="CZC001"/>
E-mailová adresa:	Začíná	<input type="text"/>

Hledat

Obnovit

Uživatel

[Nápověda](#)

> Výsledky hledání

Hledat

Výsledky

Zobrazit výsledky hledání uživatele

Uživatelské jméno	Kód profese	Organizace	Oblast	Přidat
Marný, Tomáš	21000212	CZC001		<input checked="" type="checkbox"/>

Wybrat vše / Zrušit volbu všech

Přidat

Nezapomeň vedoucímu svůj požadavek odeslat.

Spravovat pozorovatele kontrolního seznamu ?

[Seznámení s Pracovní pozicí](#)

OTHER JD_OTH2

Přidejte jednu či více osob, které budou mít dozor nad dokončením řady úkolů. Odeslané žádosti se zobrazí v plánech vzdělávání příslušných osob.

▼ **ODESLAT NOVÉ ŽÁDOSTI O POZOROVÁNÍ** (1 – čeká na zpracování)

+ Přidat pozorovatele

Tomáš Marný

Odeslat

Spravovat pozorovatele kontrolního seznamu ?

[Seznámení s Pracovní pozicí](#)

OTHER JD_OTH2

Přidejte jednu či více osob, které budou mít dozor nad dokončením řady úkolů. Odeslané žádosti se zobrazí v plánech vzdělávání příslušných osob.

> **ODESLAT NOVÉ ŽÁDOSTI O POZOROVÁNÍ**

Odeslané žádosti o pozorování

Tomáš Marný	Požadováno 01.06.2020
-------------	-----------------------

Požadavek na potvrzení zaškolení můžeš také stáhnout při kliknutí na zvoleného pozorovatele. Poté už jen čekáš, až ti vedoucí zaškolení potvrdí a tobě se propadne záznam do historie vzdělávání.

The screenshot displays a user interface for managing learning assignments. The main section, titled "Moje přiřazené vzdělávání", includes a search bar for "Klíčové slovo" and "Název nebo ID kurzu", along with filters for "Vybrat vše" and "Všechny typy přiřazen". A prominent notification reads "Hodnotící dotazník po 90 dnech" for the course "Efektivní komunikace".

Below this, a section labeled "K DOKONČENÍ DO MĚSÍCE" lists several courses:





- 25.06.2020 | POVINNÉ**: "Školení první pomoci" (First Aid Training). Course ID: FirstAid_CZ rev.1 18.05.2020. Assigned by Tomáš Marný. A "V POŘADNÍKU" button is visible.
- 28.06.2020**: "First Aid Training". A "VYBRAT KURZY" button is present.
- 28.06.2020 | POVINNÉ**: A partially visible course entry.

On the right side, the "Curriculum - balíček kurzů" section shows a "Termin za 30 dní (1)" indicator. The "Historie vzdělávání" (Learning History) section, with a "Zobrazit vše" button, lists completed courses under "NAPOSLEDY PŘIDÁNO":

- "Seznámení s Pracovní pozicí" (Introduction to Work Position) with a green checkmark.
- "Efektivní komunikace" (Effective Communication) with a green checkmark.

← Zpět
Absolvované vzdělávání

Zobrazit dokončení: Vše

Datum dokončení *	Název	Stav	Akce
01.06.2020 13:03	 Seznámení s Pracovní pozicí	Jiné vzdělání dokončeno	
29.05.2020 10:54	 Efektivní komunikace	Kurz dokončen	

Položky: 2

* Všechna data jsou pro časové pásmo Evropa - Praha.

Po rozkliku se podíváš na detail.

← Zpět
Podrobnosti o absolvovaném vzdělávání

Seznámení s Pracovní pozicí

Jiné vzdělávání JD_OTH2

Kontrola: 1 - 01.06.2020 12:06 Evropa - Praha

ID lekce:

Datum dokončení: 01.06.2020

Stav: Jiné vzdělání dokončeno

Podrobnosti o absolvovaném vzdělávání

Známka:

Celkový počet hodin: 4.00

Kreditní hodiny:

Kontaktní hodiny: 4.00

Hodiny střediska CPE:

Primární lektor: Marný, Tomáš

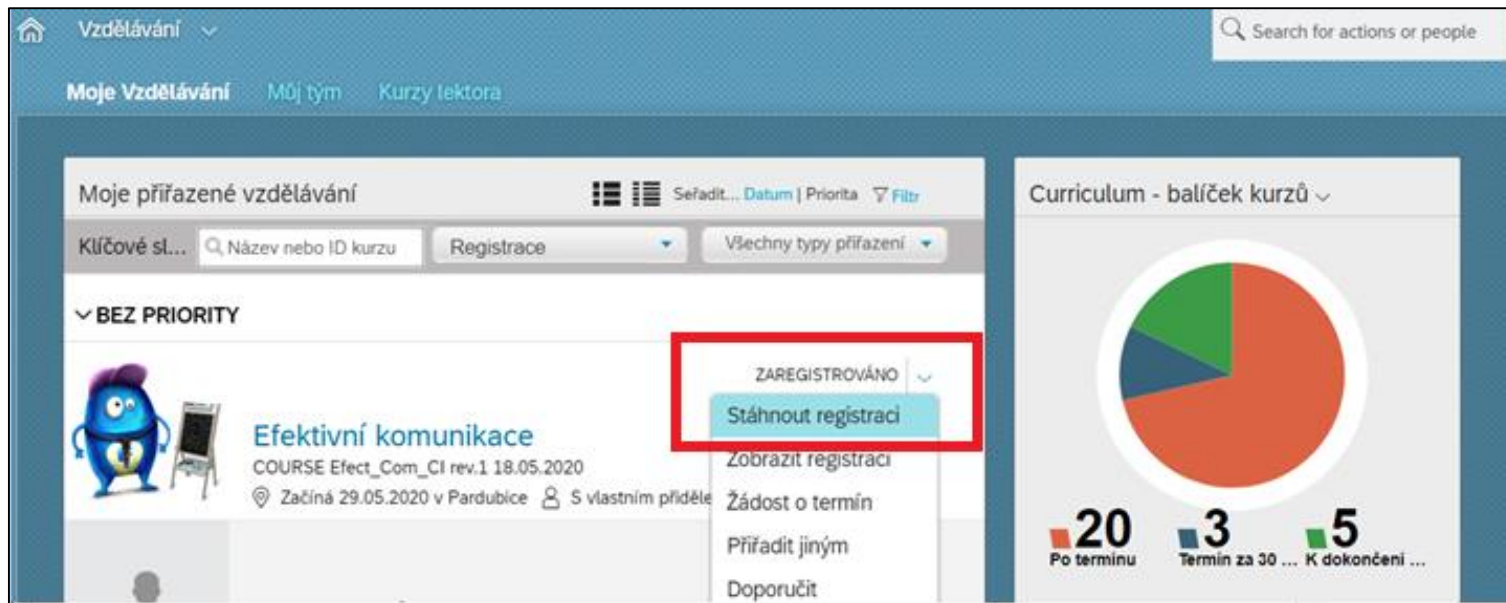
Komentáře: Společně jsme prošli detaily spojené s pracovní pozicí a potvrzují zaškolení.

 Soubor přílohy (0)

Odhlášení

Rozmyslel sis svoji účast na workshopu Efektivní komunikace, či ti nevyhovuje původní termín? Nemusíš psát administrátorovi školení, ale můžeš snadno zrušit registraci přímo v systému díky tlačítku „**Stáhnout registraci**“. Pokud tě na termín registroval nadřízený nebo člen týmu Vzdělávání a rozvoje, nemáš možnost se sám odhlásit.

1. Způsob – z tvého to-do listu



The screenshot displays a user interface for managing course registrations. The main section is titled 'Moje přiřazené vzdělávání' and shows a list of courses. The course 'Efektivní komunikace' is highlighted, with a status of 'ZAREGISTROVÁNO'. A red box highlights the 'Stáhnout registraci' button. Below the course name, there are options: 'Zobrazit registraci', 'Žádost o termín', 'Přiřadit jiným', and 'Doporučit'. On the right side, there is a pie chart titled 'Curriculum - balíček kurzů' showing the distribution of registrations: 20 registrations after the deadline (Po termínu), 3 registrations 30 days before the deadline (Termín za 30 ...), and 5 registrations before the deadline (K dokončení ...).



2. Způsob – z detailu kurzu

Zpět Přejít na přehled kurzů

👍 Jste zaregistrováni pro tuto lekci. Viz potvrzení registrace

426

Efektivní komunikace

 Zahájení Sobota, 30.05.2020 09:00	 Primární místo Kutná Hora	Cena Zdarma
Konec Sobota, 30.05.2020 17:00	Poslední den ke stažení registrace z této lekce je 30.05.2020 v 17:00 Stáhnout registraci	

Informace o lekci

Harmonogram třídy (všechny časy se zobrazují v časovém pásmu této třídy)

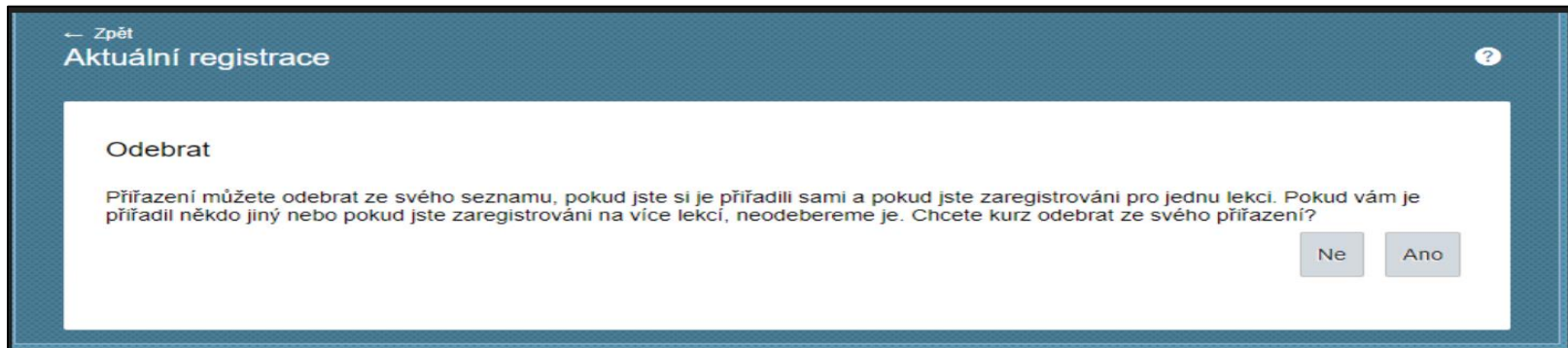
Den 1: Sobota, 30.05.2020

09:00 - 17:00

System se tě pro jistotu zeptá, zdali si skutečně přeješ svoji registraci zrušit a chceš tedy uvolnit místo jinému zájemci.

The screenshot displays a web application interface for course management. The main content area shows a list of assigned courses under the heading "Moje přiřazené vzdělávání". The first course listed is "Efektivní komunikace" (Effective Communication), with details: COURSE Efect_Com_CI rev.1 18.05.2020, starting on 29.05.2020 in Pardubice, and assigned to the user. A confirmation dialog box titled "Potvrzení" (Confirmation) is overlaid on the interface. It contains a red warning icon and the text "Chcete položku z této relace stáhnout?" (Do you want to delete the item from this relation?). At the bottom of the dialog are two buttons: "Ano" (Yes) and "Ne" (No).

Pokud tě na kurz přihlásí někdo jiný, nemáš možnost se odhlásit, požádej tedy prosím kontaktní osobu uvedenou u daného kurzu.



← Zpět
Aktuální registrace

Odebrat

Přiřazení můžete odebrat ze svého seznamu, pokud jste si je přiřadili sami a pokud jste zaregistrováni pro jednu lekci. Pokud vám je přiřadil někdo jiný nebo pokud jste zaregistrováni na více lekcí, neodebereme je. Chcete kurz odebrat ze svého přiřazení?

Ne Ano

Při odhlášení z termínu prosím uváděj důvod a následně požadavek na zrušení registrace odešli.



← Zpět
Důvod odhlášení

Důvod odhlášení

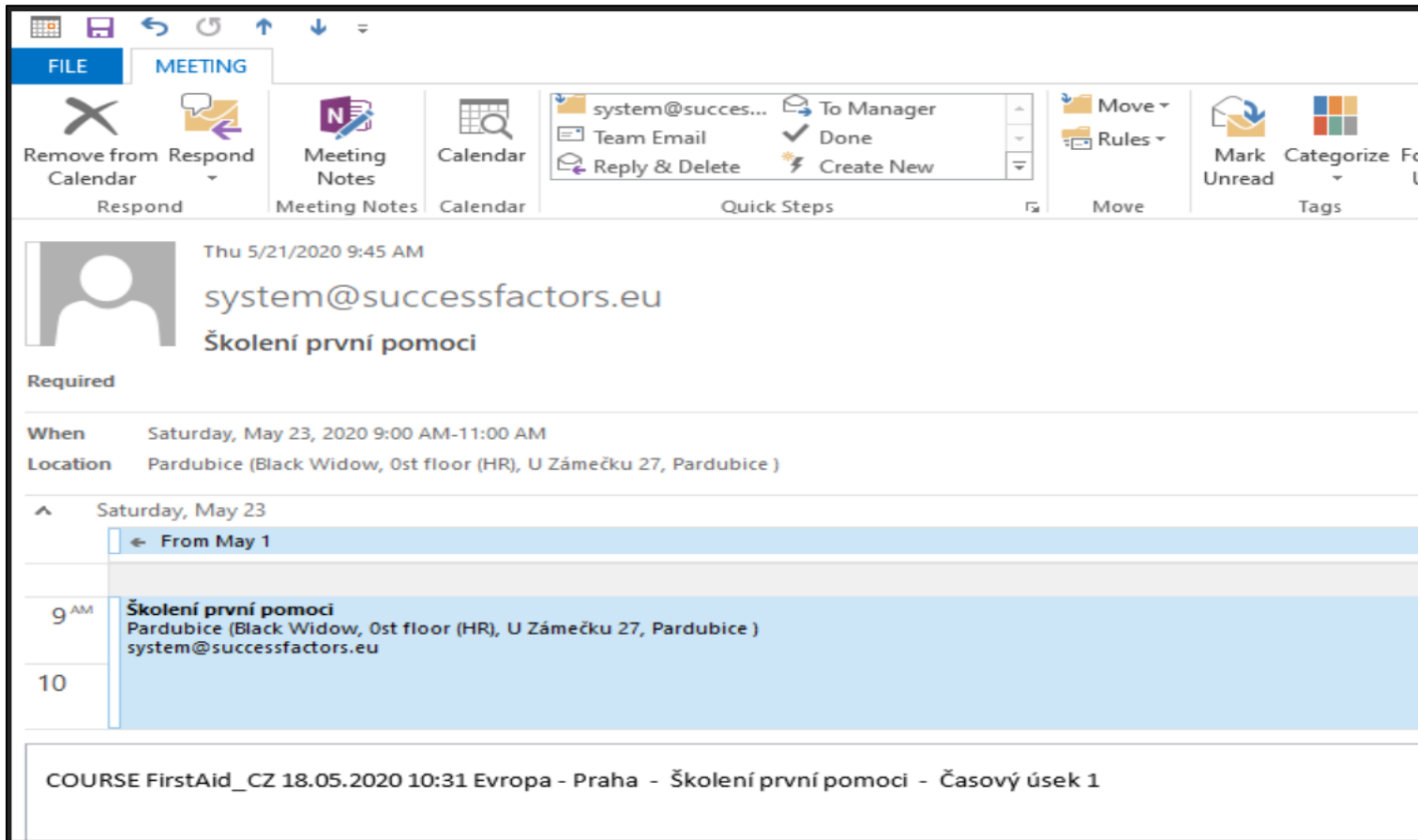
Vyberte ID důvodu odhlášení

ID důvodu stažení : Z pracovních důvodů (For business reasons) ▼

Z pracovních důvodů (For business reasons)
Z pracovních důvodů (For business reasons)
Bez udání důvodu (Without reason)

Odeslat

Odhlášení z kurzu proběhlo úspěšně. Systém ti pošle automaticky zrušení pozvánky na termín v Outlook kalendáři viz. screen níže.



The screenshot shows an Outlook email interface. The top ribbon includes 'FILE' and 'MEETING' tabs. The 'MEETING' tab is active, showing options like 'Remove from Calendar', 'Respond', 'Meeting Notes', and 'Calendar'. The email is from 'system@successfactors.eu' with the subject 'Školení první pomoci'. The email body contains the following information:

Required

When Saturday, May 23, 2020 9:00 AM-11:00 AM
Location Pardubice (Black Widow, 0st floor (HR), U Zámečku 27, Pardubice)

^ Saturday, May 23

← From May 1

9 AM **Školení první pomoci**
Pardubice (Black Widow, 0st floor (HR), U Zámečku 27, Pardubice)
system@successfactors.eu

10

COURSE FirstAid_CZ 18.05.2020 10:31 Evropa - Praha - Školení první pomoci - Časový úsek 1

Odhlášení z termínu prezenčního kurzu vyžadující schválení

Postup pro odhlášení je stejný jako část výše, která se věnuje Odhlášení z termínu prezenčního kurzu.

The screenshot shows a course registration page for 'Školení první pomoci' (First Aid Training). The course is scheduled for Monday, May 25, 2020, from 09:00 to 11:00. The location is Pardubice. The price is free (Zdarma). A red box highlights a warning message: 'Poslední den ke stažení registrace z této lekce je 25.05.2020 v 11:00 Stáhnout registraci'. Below the course details, there is a section for 'Informace o lekci' (Course Information) and 'Kontaktní údaje' (Contact Information).

[Zpět](#) Přejít na přehled kurzů

Jste zaregistrováni pro tuto lekci. [Viz potvrzení registrace](#)

414
Školení první pomoci

Zahájení Pondělí, 25.05.2020 09:00	Primární místo Pardubice	Cena Zdarma
Konec Pondělí, 25.05.2020 11:00		

Poslední den ke stažení registrace z této lekce je 25.05.2020 v 11:00 [Stáhnout registraci](#)

Informace o lekci

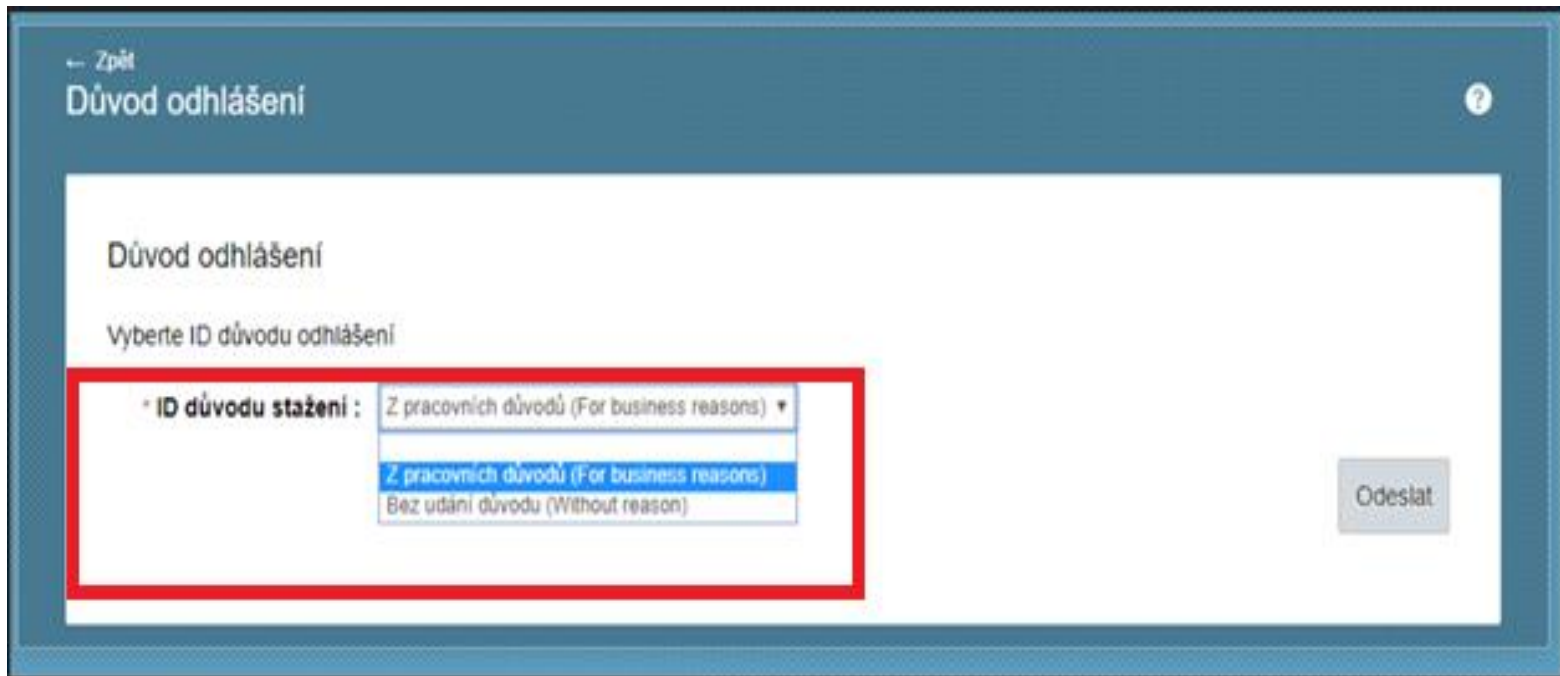
Harmonogram třídy (všechny časy se zobrazují v časovém pásmu této třídy)

Den 1: Pondělí, 25.05.2020

Kontaktní údaje
Darina Papakiriakosová

Pokud je vyžadováno schválení tvého požadavku na odhlášení z termínu, systém tě při odhlášení upozorní. Schválení požadavku na odhlášení může jít jednokrokové (jen na přímého nadřízeného) či dvoukrokové (na přímého nadřízeného a člena týmu tréninku a rozvoje).

Při odhlášení z kurzu vždy prosím uváděj důvod.



← Zpět

Důvod odhlášení

Důvod odhlášení

Vyberte ID důvodu odhlášení

ID důvodu stažení : Z pracovních důvodů (For business reasons) ▾

- Z pracovních důvodů (For business reasons)
- Bez udání důvodu (Without reason)

Odeslat

Zde tě systém informuje o tom, že k odhlášení z kurzu je vyžadováno schválení zodpovědné osoby.

Upozornění ?

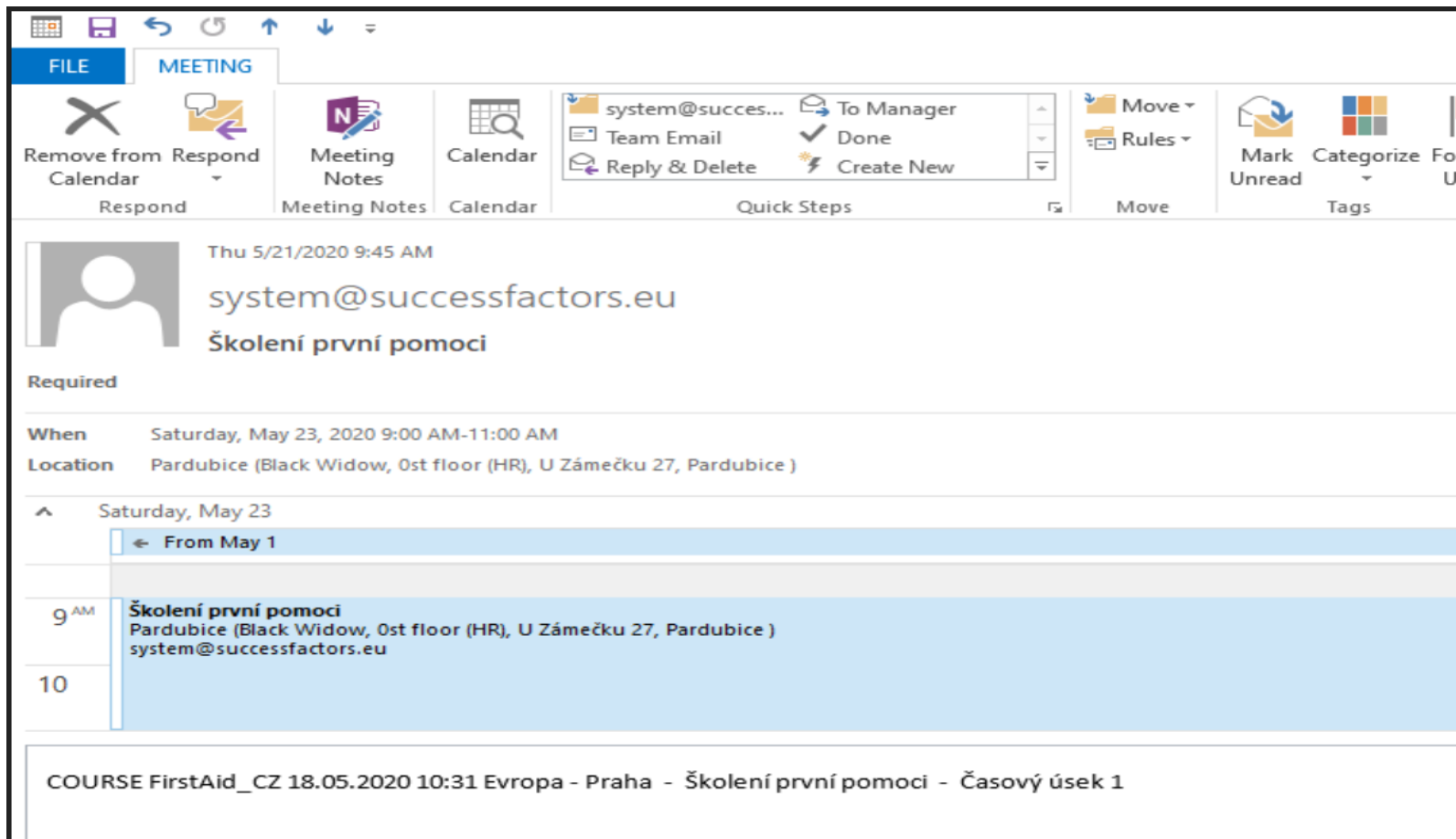
Podrobnosti o varování:

- Odhlášení z plánovaného termínu 414 vyžaduje schválení. Odhlášení proběhne až po schválení zodpovědnými osobami.

Chcete i přes to pokračovat?

Ne Ano

Po schválení žádosti o zrušení registrace ti přijde do kalendáře potvrzení. Pozvánku si můžeš z kalendáře ručně odmazat.



The screenshot shows an Outlook interface with a calendar event. The event is titled "Školení první pomoci" and is scheduled for Saturday, May 23, 2020, from 9:00 AM to 11:00 AM. The location is "Pardubice (Black Widow, 0st floor (HR), U Zámečku 27, Pardubice)". The event is marked as "Required". The sender is "system@successfactors.eu". The event details include "COURSE FirstAid_CZ 18.05.2020 10:31 Evropa - Praha - Školení první pomoci - Časový úsek 1".

FILE **MEETING**

Remove from Calendar Respond Meeting Notes Calendar

system@succes... To Manager Done Create New

Team Email Reply & Delete

Move Rules Mark Unread Categorize Fo

Thu 5/21/2020 9:45 AM

system@successfactors.eu

Školení první pomoci

Required

When Saturday, May 23, 2020 9:00 AM-11:00 AM

Location Pardubice (Black Widow, 0st floor (HR), U Zámečku 27, Pardubice)

^ Saturday, May 23

← From May 1

9 AM **Školení první pomoci**
Pardubice (Black Widow, 0st floor (HR), U Zámečku 27, Pardubice)
system@successfactors.eu

10

COURSE FirstAid_CZ 18.05.2020 10:31 Evropa - Praha - Školení první pomoci - Časový úsek 1

Hodnotící dotazník

Vyplnění hodnoticího dotazníku od tebe budeme požadovat v případě některých forem kurzů za účelem sbírání zpětné vazby na lektora, kvalitu kurzu a jiné oblasti. V systému se můžeš setkat se dvěma typy dotazníků:

- **Hodnoticí dotazník po absolvování kurzu:** jedná se o dotazník, který vyplňuješ bezprostředně po proběhnutí termínu kurzu. Na jeho vyplnění máš 7 dní a je to podmínkou pro úspěšné dokončení kurzu a vytvoření záznamu v historii vzdělávání.

Domů ▾

Hledat akce nebo osoby

Anna Fialová ▾

Úkol

Úkol	Podrobnosti
Zúčastnit se kurzů	4 kurzy 1 má termín za 24 dnů
Zúčastnit se průzkumu	1 přehled Po termínu


Moje přiřazené vzdělávání Seřadí... Datum | Priorita Filtr

Klíčové slovo Hodnotící dotazníky Všechny typy přiřazen

Máte žádosti čekající na schválení


▼ K DOKONČENÍ DO MĚSÍCE

28.05.2020


 **Hodnotící dotazník po kurzu**

Pro kurz Efektivní komunikace

Curriculum - balíček kurzů ▼

 **Po termínu (8)**

Historie


 **1**

naposledy přidáno
[Zobrazit vše](#)


Odkazy

- [Moje rychlé návody](#)
- [Moje objednávky](#)
- [Možnosti a nastavení](#)
- [Plánovač školení](#)
- [Reporty](#)
- [Schválení](#)


Můj tým

 **Po termínu (5)**

Doporučení

 **0**

Obsaženo

 **0**

Po finálním vyplnění dotazníku nezapomeň odpovědi uložit a odeslat.

Průzkum

Dotazník neobsahuje otázky pro Primární lektor. V případě zájmu o poskytnutí zpětné vazby kontaktujte administrátora.

Ahoj kolego,

prosíme o vyplnění hodnocení tréninku/workshopu/školení, kterého ses zúčastnil. Dotazník má otevřené nebo uzavřené otázky. Vyhodnocení probíhá anonymně.

Děkujeme, Tým tréninku a rozvoje

Název: Hodnotící dotazník po kurzu

Tento průzkum je anonymní.

Uložit Zavřít Předchozí strana Další strana

Zhodnocení kurzu Stránka 1 z 4.

1. 5. Byl(a) jsem spokojen(a) s obsahem kurzu

N/A Rozhodně ne Spíše ne Spíše ano Rozhodně ano

2. 6. Kurz splnil mé očekávání

N/A Rozhodně ne Spíše ne Spíše ano Rozhodně ano

3. 7. Byl(a) jsem spokojen(a) se školicími materiály

N/A Rozhodně ne Spíše ne Spíše ano Rozhodně ano

Uložit Zavřít Předchozí strana Další strana

Po úspěšném odeslání hodnotícího dotazníku uvidíš ve své historii vzdělávání, že máš kurz splněn.

The screenshot displays the 'My Learning' dashboard. The main section, 'Moje přiřazené vzdělávání', includes a search bar for course names or IDs, filters for 'Hodnotící dotazníky' and 'Všechny typy přiřazení', and a warning message: 'Máte žádosti čekající na schválení'. Below this, it states 'Neexistují žádné položky odpovídající vašim kritériím.' On the right, the 'Curriculum - balíček kurzů' section shows a red circle and 'Po termínu (8)'. The 'Historie vzdělávání' section has a 'Zobrazit vše' button. A red box highlights the 'NAPOSLEDY PŘIDÁNO' section, which lists 'Efektivní komunikace' with a blue character icon and a green checkmark, indicating completion.

Hodnotící dotazník – dopad do praxe: Pomocí tohoto dotazníku hodnotíš dopad získaných vědomostí z kurzu a jejich využití v praxi. Tento dotazník vyplňuješ ty jako účastník a tvůj vedoucí.

Dotazník se ti přiřadí 60 dní po absolvování termínu kurzu a na jeho vyplnění máš 30 dní. Pro hodnocení od vedoucího platí stejné podmínky.

Na potřebné termíny tě systém vždy upozorní. Vyplnění dotazníku je pro nás cenou zpětnou vazbu pro spolupráci s dodavateli v následujících letech, veškerá data zpracováváme anonymně.

K vyplnění dotazníku se můžeš dostat buď přes dlaždici při přihlášení do myFOXu.

The screenshot shows the top navigation bar with a home icon, the text "Domů", a search bar containing "Hledat akce nebo osoby", a notification bell with a red "5" badge, and a user profile for "Anna Fialová". Below the navigation bar is a "Úkol" (Task) section. It contains two tiles: "Zúčastnit se kurzů" (4 kurzy, 1 má termín za 24 dnů) and "Zúčastnit se průzkumu" (1 přehled, Po termínu). The second tile is highlighted with a red border.

This screenshot shows the same "Úkol" section as above, but with a detailed notification overlay. The notification title is "Zúčastnit se průzkumu". The main text reads: "Dokončit průzkum pro kurz Hodnotící dotazník po 90 dnech pro kurz Efektivní komunikace". The status is "Po termínu" and "1 Dny". A "Zavřít" (Close) button is located at the bottom right of the notification. The background tiles are dimmed.

Nebo ho lze spustit přímo přes kartu vzdělávání – pro snadnější vyhledávání můžeš využít také filtr „**Hodnotící dotazníky**“. Zde se také dozvíš, jaký kurz hodnotíš.

The screenshot displays a user interface for a learning management system. At the top, there is a navigation bar with a home icon, the text "Vzdělávání", and a search bar labeled "Search for action". Below this is a section titled "Moje Vzdělávání".

The main content area is divided into two columns. The left column is titled "Moje přiřazené vzdělávání" and contains a search bar with the placeholder "Klíčové sl... Q Název nebo ID kurzu", a "Vybrat vše" button, and a "Všechny typy přiřazení" dropdown menu. Below this, there is a section labeled "PO TERMÍNU" with a downward arrow. A notification card is highlighted with a red border, showing a document icon with a question mark, the text "1 DEN PO TERMÍNU", and "Hodnotící dotazník po 90 dnech" for the course "Efektivní komunikace". A button labeled "ZAHÁJIT PRŮZKUM>" is also visible.

The right column is titled "Curriculum - balíček kurzů" and shows a circular progress indicator and the text "Termín za 30 dní (1)". Below this is a section titled "Historie vzdělávání" with buttons for "Zobra..." and "Hodnotit kur...★".

Průzkum

Prosím odpovězte na otázky. Tento dotazník je určen účastníkům na kurzu i vedoucím. Otázky / výroky jsou odděleny /. První část je pro účastníka, druhá pak pro vedoucího.

Název: Hodnotící dotazník po 90 dnech

Hodnocený zaměstnanec: Fialová, Anna jsem

Uložit

Zavřít

Předchozí strana

Další strana

Zhodnocení využití znalostí v praxi

Stránka 1 z 2.

Prosím odpovězte na otázky. Tento dotazník je určen účastníkům na kurzu i vedoucím. Otázky / výroky jsou odděleny /. První část je pro účastníka, druhá pak pro vedoucího.

1. Pracuji na takových úkolech, kde mám možnost získané dovednosti pravidelně využívat / Zaměstnanec pracuje na takových úkolech, kde má možnost získané dovednosti pravidelně využívat

N/A

Rozhodně ne

Spíše ne

Spíše ano

Rozhodně ano

2. Pracuji na takových úkolech, kde mám možnost získané dovednosti pravidelně využívat / Zaměstnanec pracuje na takových úkolech, kde má možnost získané dovednosti pravidelně využívat

N/A

Rozhodně ne

Spíše ne

Spíše ano

Rozhodně ano

3. Zlepšil(a) jsem se v plnění rozvojových / výkonových cílů / Zaměstnanec se zlepšil v plnění rozvojových / výkonových cílů

N/A

Rozhodně ne

Spíše ne

Spíše ano

Rozhodně ano

Uložit

Zavřít

Předchozí strana

Další strana

Nezapomeň vyplnit všechny strany dotazníku. Poté své odpovědi ulož a odešli je.

Průzkum

Prosím odpovězte na otázky. Tento dotazník je určen účastníkům na kurzu i vedoucím. Otázky / výroky jsou odděleny /. První část je pro účastníka, druhá pak pro vedoucího.

Název: Hodnotící dotazník po 90 dnech
Hodnocený zaměstnanec: Fialová, Anna jsem

Odeslat Uložit Zavřít Předchozí strana

Rozvoj Stránka 2 z 2.

Prosím odpovězte na otázky. Tento dotazník je určen účastníkům na kurzu i vedoucím. Otázky / výroky jsou odděleny /. První část je pro účastníka, druhá pak pro vedoucího.

1. Mám zájem se v této oblasti dále rozvíjet / Zaměstnanec má zájem se v této oblasti rozvíjet nadále


N/A	Rozhodně ne	Spíše ne	Spíše ano	Rozhodně ano
<input type="radio"/>	<input type="radio"/>	<input type="radio"/>	<input checked="" type="radio"/>	<input type="radio"/>

2. Mám zájem se v této oblasti dále rozvíjet / Zaměstnanec má zájem se v této oblasti rozvíjet nadále

N/A	Rozhodně ne	Spíše ne	Spíše ano	Rozhodně ano
<input type="radio"/>	<input type="radio"/>	<input type="radio"/>	<input type="radio"/>	<input checked="" type="radio"/>

Odeslat Uložit Zavřít Předchozí strana

Mobilní aplikace + notifikace



V mobilní aplikaci se můžeš na školení přihlašovat a odhlašovat se z něj pouze v případě, že ses na něj přihlásil sám. Další podmínkou je, že školení není spojeno s finančním nákladem (tedy storno podmínkami).

Dále můžeš:

- vyhledávat kurzy v knihovně
- vyplňovat hodnotící dotazníky
- prohlížet vlastní historii vzdělávání

Mobilní aplikaci již znáš z online kurzů, pouze jsme pro tebe rozšířili funkcionality spojené s prezenčními kurzy. Mobilní aplikaci podporují operační systémy iOS i Android.

Notifikace

Na všechny důležité informace tě systém vždy včas upozorní prostřednictvím e-mailových notifikací.

Děkujeme za pozornost.