

Seznámím tě se základy modulu vzdělávání v myFOXu



Vedoucí a HRBPs

Surfuj s námi na vlně poznání a přihlaš se do modulu vzdělávání.

The screenshot displays the myFOX TEST user interface. At the top, there is a blue navigation bar with a search bar containing the text "Hledat akce nebo osoby", a notification bell icon with a red "9", a profile picture of a woman, and the name "Natálie Pořádná". The "myFOX TEST" logo is on the right. A dropdown menu is open on the left, listing various navigation options: "Domů", "Odměňování", "Vzdělávání" (highlighted with a blue circle), "Kariéra", "Nábor", "Organizační struktury", "Složky zaměstnance", "Reporty", and "Centrum pro správu". Below the menu, the main dashboard area contains several widgets. The top row features three summary cards: "Provést akci" with 1 upomnění (warning) and "S termínem kdykoli"; "Poskytnout zpětnou vazbu k pohovoru" with 1 pohovor (interview) and "S termínem kdykoli"; and "Zúčastnit se kurzů" with 2 kurzy (courses) and "1 Po termínu". Below these are sections for "Novinky" and "Rychlé odkazy" (Quick links). The bottom row features a "Můj tým" (My team) section with a "Správa mého týmu" widget showing 10 podřízených (10 přímých) and 10 vyžaduje pozornost (10 require attention), a "Souhrn týmu" widget with 3 dostupné metriky (available metrics), an "Organizační prostředí" widget with 10 Přímí podřízení (10 celkem) (Direct reports (10 total)), and a "Reporty" widget with 0 Oblíbené (favorites). A vertical "Podpora" (Support) button is located on the right edge of the interface.

Mrkni na hlavní stránku aneb co uvidíš po přihlášení.

The screenshot shows a user's dashboard in a learning management system. The top navigation bar includes 'Vzdělávání' and 'Moje Vzdělávání | Moji zaměstnanci'. The main content area is divided into several sections:

- Moje přiřazené vzdělávání:** A list of assigned courses. The first section is 'PO TERMÍNU' (After deadline) with a red warning icon, showing a course 'OHS_PREVENT' starting in 9 days. The second section is 'K DOKONČENÍ POZDĚJI' (To be completed later) with a red warning icon, showing a course 'Cyber_security'.
- Curriculum - balíček kurzů:** A circular progress indicator showing 1 course completed and 1 course remaining.
- Moji zaměstnanci:** A circular progress indicator showing 10 employees.
- Najít výuku:** A search bar for courses with a 'Přejít' button and a link to 'Procházet všechny kurzy >'. Below it is a 'Catalog' section with a '>> Catalog <<' link.
- Doporučení:** A recommendation card for 'Stres Management Curriculum' by 'Hana Opočenská'.
- Odkazy:** A list of links including 'Kolekce', 'Možnosti a nastavení', 'Novinky', and 'Reporty'.

Hand-drawn callouts in blue speech bubbles are overlaid on the dashboard:

- 'Jak se daří tvému týmu?' (How is your team doing?) points to the 'Moji zaměstnanci' section.
- 'Průběh tvého studia' (Progress of your studies) points to the 'Curriculum - balíček kurzů' section.
- 'Kolega ti doporučil kurz' (A colleague recommended a course) points to the 'Doporučení' section.
- 'Mrkni na dostupné kurzy' (Check out available courses) points to the 'Najít výuku' and 'Catalog' sections.

Jak se daří tvému týmu?

Podívej se na detaily:

The screenshot shows a web application interface for educational management. At the top, there is a blue navigation bar with a home icon and the text "Vzdělávání". Below this, a secondary bar contains "Moje Vzdělávání" and "Moji zaměstnanci", with the latter circled in blue. The main content area is titled "Plán vzdělávání: Josef Moudrý" (circled in blue). It features a search bar "Hledat" and a list of employees on the left, including "Josef Moudrý" (circled in blue). The main list shows two course entries: "OHS_PREVENT" (12 DŇÍ PO TERMÍNU | POVINNÉ) and "Cyber_security" (14.07.2019 | POVINNÉ). On the right, there are sections for "Najít výuku" (with a "Přejít" button), "Odkazy nadřízeného" (with links like "Přifadit/odebrat výuku"), and "Stav: Josef Moudrý" (with a "Curricula" chart and "Historie vzdělávání" section). Three blue callout boxes are overlaid on the image: one pointing to the employee list, one pointing to the course title, and one pointing to the right-hand side of the interface.

Vyhledej si kolegy z týmu

Plán vzdělávání Pepy Moudrého

Průběh studia kolegy z týmu

Vyhledávej v katalogu a přiděl svým kolegům z týmu kurz.

Vzdělávání

Moje Vzdělávání **Moji zaměstnanci**

Hledat

Plán vzdělávání: **Josef Moudrý**

Klížové slovo Název nebo ID kurzu Vybrat vše Všechny typy přiřazení

PO TERMÍNU

12 DNÍ PO TERMÍNU | **POVINNÉ**

OHS_PREVENT
ONLINE OHS_PREVENT rev.4 30.05.2019
Součást OHS PREVENT CURRICULA

K DOKONČENÍ DO MĚSÍCE

14.07.2019 | **POVINNÉ**

Cyber_security
ONLINE CYBER_SEC_duolingo rev.1 14.06.2019
Součást Cyber_security

Najít výuku

Najít výuku **Projet**

Procházet všechny kurzy

Odkazy nadřízeného

- Přidat/odebrat výuku
- Registrovat/stáhnout registraci z...
- Zaznamenat vzdělávání
- Centrum
- Reporty
- Schválení

Stav: Josef Moudrý

Curricula

- Po termínu (1)
- Termín za 30 dní ...
- Termín nastane ...

Historie vzdělávání

1 položka dokončena v posledních 30 dnech.

Vyhledej v katalogu a přiděľ svým kolegům z týmu kurz.

The screenshot shows a web interface for a course catalog. On the left, there are filters for 'Curricula', 'Kategorie', and 'Téma'. The main area displays three course cards: 'Prezentační dovednosti', 'Věda o podnebí', and 'Cyber security'. Each card has a 'Vlastní přiřazení curricula' button and a 'Další' link. A callout bubble points to the 'Prezentační dovednosti' card with the text 'Vyber si kurz a přiděľ ho podřízeným'. Another callout bubble points to the 'Curricula' filter with the text 'Vybírej vždy v kategorii curricula!!!'. A third callout bubble points to the 'Přidat jiným Doporučit' button on the 'Prezentační dovednosti' card with the text 'U online kurzů nemusíš nic schvalovat'. The interface also includes a 'Zobrazení kalendáře' button, a 'Vrstva' dropdown, and a 'Podrobnosti' section for the selected course.

7
KURZY

Curricula

Upřesnit podle Vymazat vše

Kategorie Vymazat

Curricula

Téma

Zobrazení kalendáře Vrstva

Vyber si kurz a přiděľ ho podřízeným

Vybírej vždy v kategorii curricula!!!

Prezentační dovednosti

Věda o podnebí

Cyber security

Vlastní přiřazení curricula ↑ Méně

Vlastní přiřazení curricula ↓ Další

Vlastní přiřazení curricula ↓ Další

Prezentační dovednosti

Vlastní přiřazení curricula

Přidat jiným Doporučit

Podrobnosti

To nejlepší z vidlí Curriculum

U online kurzů nemusíš nic schvalovat

Jak se daří tvému týmu?

Podívej se na detaily:

The screenshot displays a user interface for a learning management system. At the top, there is a blue navigation bar with a home icon and the text 'Vzdělávání'. Below this, a secondary bar contains 'Moje Vzdělávání' and 'Moji zaměstnanci', with the latter circled in blue. The main content area is titled 'Plán vzdělávání: Josef Moudrý' and includes search filters for 'Klížové slovo', 'Název nebo ID kurzu', 'Vybrat vše', and 'Všechny typy přiřazení'. The course list is divided into two sections: 'PO TERMÍNU' and 'K DOKONČENÍ DO MĚSÍCE'. The first course, 'OHS_PREVENT', is due in 12 days and is mandatory. The second course, 'Cyber_security', is due on 14.07.2019 and is also mandatory. On the right side, there is a 'Najít výuku' section with a search box and a 'Přejít' button, and a 'Odkazy nadřízeného' section with links for adding/removing courses, registration, and marking completion. The 'Reporty' link in this section is circled in blue. At the bottom right, a 'Stav: Josef Moudrý' section shows a progress chart for 'Curricula' with a legend for 'Po termínu (1)', 'Termín za 30 dní ...', and 'Termín nastane ...'. Below this, the 'Historie vzdělávání' section shows '1 položka dokončena v posledních 30 dnech.'

Vzdělávání

Moje Vzdělávání **Moji zaměstnanci**

Hledat

Tonda Jan Hravý

Josef Moudrý

Dlouhý Nos

Prvnímaj Notixtest

Velké Oko

Václav Potůček

Renata Rybová

Albert Všechný

Vetřinské Zelené

Velký Zub

Plán vzdělávání: Josef Moudrý

Klížové slovo Název nebo ID kurzu Vybrat vše Všechny typy přiřazení

PO TERMÍNU

12 DNÍ PO TERMÍNU | POVINNÉ

OHS_PREVENT

ONLINE OHS_PREVENT rev.4 30.05.2019
Součást OHS PREVENT CURRICULA

K DOKONČENÍ DO MĚSÍCE

14.07.2019 | POVINNÉ

Cyber_security

ONLINE CYBER_SEC_duolingo rev.1 14.06.2019
Součást Cyber_security

Najít výuku

Najít výuku

Procházet všechny kurzy >

Odkazy nadřízeného

Přidat/odebrat výuku

Registrovat/stáhnout registraci z...

Zaznamenat vzdělávání

Reporty

Stav: Josef Moudrý

Curricula

Po termínu (1)

Termín za 30 dní ...

Termín nastane ...

Historie vzdělávání

1 položka dokončena v posledních 30 dnech.

Jak se daří tvému týmu?

Mrkni na reporty:

Odkazy

- Kolekce
- Možnosti a nastavení
- Novinky
- Reporty**

Název reportu

- Historie vzdělávání**
- > Hodiny studia
- > Informace o uživateli
- > Plán vzdělávání
- > Porovnání hodnocení kompetencí

Uživatel

ID uživatele :

10000055

Název :

Moudrý, Josef

Události položky

ID entity	Titul entity	ID plánovaného termínu	Datum dokončení	Známka	Stav
ONLINE OI_ESDNH (Revize 1 - 17.05.2019 15:54 Evropa - Praha)	ESD NH Training in English		10.06.2019 14:30 Evropa - Praha		Online kurz dokončen
ONLINE HOZ_ForkLiftTruckRep (Revize 1 - 17.05.2019 15:54 Evropa - Praha)	Obsah skoleni ridicu VZV - opakovane licence		07.05.2018 14:30 Evropa - Praha		Online kurz dokončen

Nějaké „resty“?

Popožeň svůj tým ke splnění kurzu.

The screenshot displays the myFOX TEST HR system interface. At the top, there is a navigation bar with a home icon, a search bar labeled "Hledat akce nebo osoby", a notification bell, a user profile for "Natálie Pořádná", and the "myFOX TEST" logo. A dropdown menu is open on the left, listing options like "Domů", "Odměňování", "Vzdělávání", "Kariéra", "Nábor", "Organizační struktury", "Složky zaměstnance", "Reporty", and "Centrum pro správu".

The main content area is divided into several sections. On the left, there are "Novinky" and "Rychlé odkazy". The central part shows "Můj tým (10)" with a list of team members: Renata Rybová (Administration Coordinator), Velké Oko (Accountant), Velký Zub (HR Administrator), Vetlínské Zelené (HR Business Partner), Václav Potůček (HR Specialist), Albert Všechný (HR Administrator), Tonda Jan Hravý (Administration Coordinator), and Josef Moudrý (HR Business Partner). Josef Moudrý is highlighted in blue.

On the right, a detailed view for "Josef Moudrý" is shown, including his profile picture, name, role, and a "Provést akci" button. Below this, a notification states: "Položky úkolů 1 po termínu nebo s blížícím se termínem. Dokončit kurz online OHS_PREVENT". A blue circle highlights the "Štouchnout" button next to this notification.

At the bottom, a "Můj tým" section shows "Správa mého týmu" with a row of 10 team member icons. A blue circle highlights the first icon (Albert Všechný), and a blue arrow points from it to the team list above. Below the icons, it says "10 podřízených (10 přímých) 10 výšeřadová odpovědnost".

At the bottom right, there are four summary cards: "3 dostupné metriky", "10 Přímí podřízení (10 celkem)", and "0 Oblíbené".

Notifikace

- Změna plánu
- Blížící se konec platnosti kurzu
- Propadlý kurz

Notifikace

Jsou nastaveny v rámci automatického procesu. Notifikace obdrží vedoucí a zaměstnanec.

Blížící se konec platnosti kurzu

- První notifikace přichází 30 dní před koncem platnosti, následně každých 7 dní.

Subject: TEST - Blížící se konec platnosti kurzu

Ahoj kolego,

končící platnost školení:

Zaměstnanci Pořádná, Natálie Rozená bude končit platnost kurzu Cyber_security ke dni 14.07.2019.

Děkujeme

Tým tréninku a rozvoje

Propadlý kurz

- Notifikace přichází den po termínu kurzu.

Subject: TEST - Propadlý kurz

Ahoj kolego,

propadlé kurzy:

Kršková, Markéta Super má v curricule First Aid / První pomoc propadlý kurz První pomoc ke dni 30.06.2019.

Kršková, Markéta Super má v curricule Pepův_Vidlák_11.6. propadlý kurz Pepův Vidlák ke dni 30.06.2019.

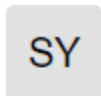
Kurz je třeba obnovit.

Tým tréninku a rozvoje

Notifikace


Oznámení o změnách v přiřazeném vzdělávání

- Následující den po změně v plánu vzdělávání.



system@successfactors.eu system@successfactors.eu ▾

Komu:

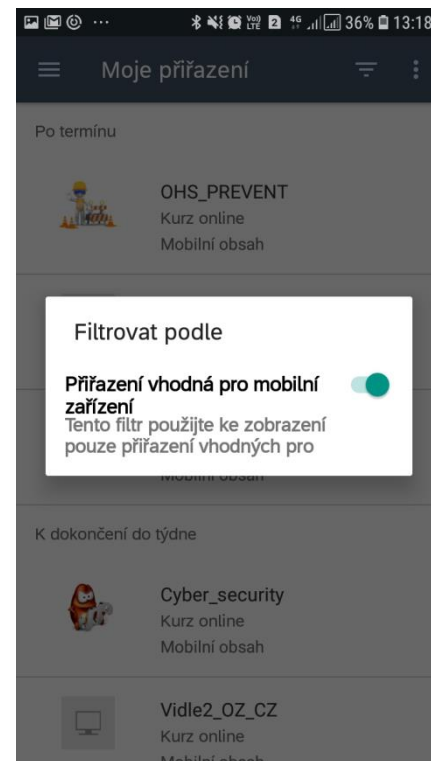
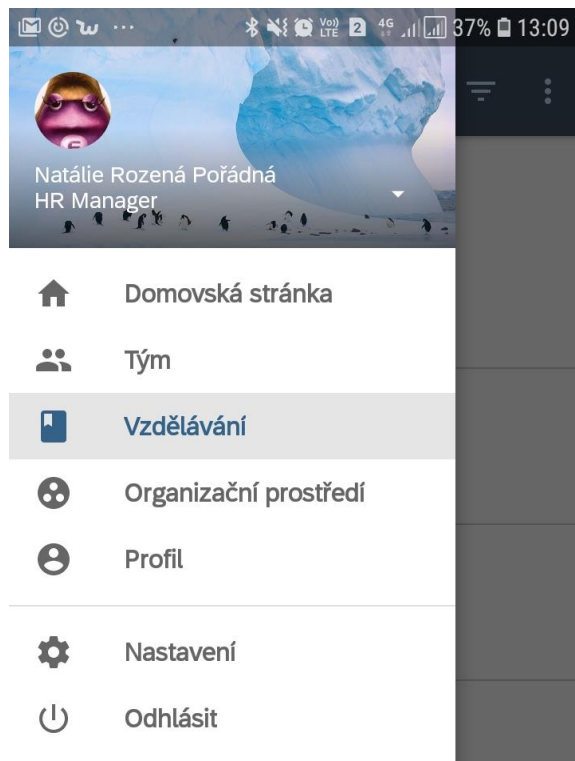
 TEST - Oznámení o změnách v přiřazeném vzdělávání

Ahoj kolego,
v myFOXu došlo ke změně ve tvém tréninkovém plánu.
Koukni na něj a splň si ho včas.
Děkujeme
Tým tréninku a rozvoje

„Mobilní“ e-learning

ANDROID

- Možnost splnění kurzů
- Náhled na historii vzdělávání



„Mobilní“ e-learning

iOS

- Možnost splnění kurzů
- Náhled na historii vzdělávání

